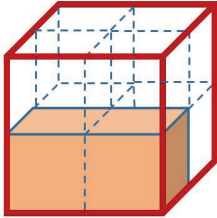
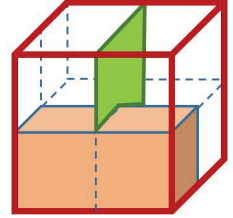


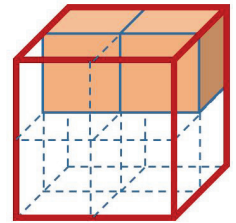
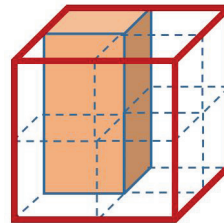
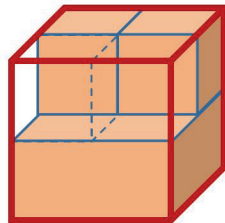
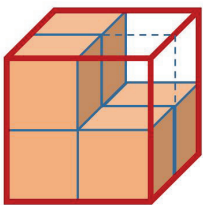
1. Bei Raumobjekten gibt es neben der Punkt- und Achsensymmetrie auch eine *Symmetrie an einer Ebene*. Bei den aus kleinen Würfeln zusammengesetzten Körpern ist immer eine lotrechte oder eine waagrechte Symmetrieebene aus den angedeuteten blau strichlierten Ebenen farblich hervorzuheben.



Beispielsweise ist die grün eingetragene Ebene eine Symmetrieebene für den orangen Quader.



Färbe die Symmetrieebene so wie im Beispiel.



2. Färbe die Zylinderscheiben so, dass jedes Mal eine Symmetrie zur grünen Ebene entsteht.

