

Entwicklung der Roten Waldameise
















zur Buchseite 99

Schneide die Bilder, Beschriftungen und Pfeile aus und ordne sie so an, dass du einen Überblick über die Entwicklung der Roten Waldameise erhältst.

Vergleiche dein Ergebnis mit Abbildung 36 auf Buchseite 99.

Klebe die Übersicht anschließend in dein Biologieheft.

Verfasse mithilfe der Übersicht einen kurzen Text über die Entwicklung der Roten Waldameise.

			Königin	Königin
			Männchen	Männchen
			Arbeiterin	Arbeiterin
			befruchtete Eier	<i>Begattung</i>
			unbefruchtete Eier	
			<i>wirft Flügel ab</i>	
			<i>stirbt nach der Begattung</i>	
				
				
				

Lösung siehe Buchseite 99

Begriffsnetz, Zuordnung