



ÉNIGME 1 – Indice n°1

Subjekt → **Wer** oder **was** steht hier?
 Objekt → **Wen** oder **was** sieht man hier?
 Ortsbestimmung → **Wo** steht das Château d'If?

Im Relativsatz mit *qui* steht außer *qui* kein weiteres Subjekt mehr.

ÉNIGME 1 – Indice n°2

Die Lücke im Text entspricht der Nummer in der ersten Tabelle.

Also: 1. Lücke = 1, 2. Lücke = 2 etc. ...

Tragt den Buchstaben der jeweiligen Zahl aus der ersten Tabelle in die zweite Tabelle ein, um das Lösungswort zu erhalten.

ÉNIGME 2 – Indice n°1

Cherchez dans le texte: Quand? Âge? Combien?

ÉNIGME 2 – Indice n°2



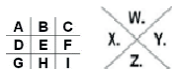
ÉNIGME 3 – Indice n°1

Adjectif → Comment est qc?
 Adverbe → Comment est-ce qu'on fait qc?

Adjektive beschreiben Nomen und stehen immer bei dem Nomen oder folgen im Anschluss an das Verb „être“: Wie ist jemand oder etwas?


Adverbien beschreiben Adjektive, Verben, andere Adverbien oder ganze Sätze: Wie macht jemand etwas?

Regardez aussi ces dessins:



ÉNIGME 3 – Indice n°2

Regardez bien la place des lettres.





ÉNIGME 3 – Indice n°3

Les petits dessins qui se trouvent après les bons adjectifs ou les adverbes correspondent aux¹ lettres dans l'indice n°2.

1 **correspondre à qc** – etw. entsprechen


ÉNIGME 4 – Indice n°1

Les lettres qui suivent le mot correct montrent la direction¹.

Attention, en français, «O» ne veut pas dire «Osten»!

1 **une direction** – eine Richtung

ÉNIGME 4 – Indice n°2



ÉNIGME 4 – Indice n°3

N = nord
S = sud
E = est
O = ouest
NE = nord-est
SO = sud-ouest

ÉNIGME 5 – Indice n°1

À la troisième personne, il faut parfois penser au **-t-**!
Wenn die Verbform auf **-e** oder **-a** endet,
tritt **vor il / elle / on** ein **-t-** **zwischen Verb und Subjektpronomen**.

ÉNIGME 5 – Indice n°2

Les cases¹ avec les numéros vous aident à trouver le nom de la nouvelle femme qu'Edmond aime.

1 **une case** – ein Kästchen



ÉNIGME 6 – Indice n°1

Reliez les mots pour faire des phrases et notez les lettres dans l'ordre.
 Chaque endroit de la première colonne¹ correspond à² une étape du jeu d'évasion. Ces endroits (de 1 à 4) sont déjà dans le bon ordre.
 Mettez les personnages de la deuxième colonne dans l'ordre chronologique de l'histoire.
 La deuxième phrase commence par «Des personnes jalouses ...»

1 une colonne – eine Spalte;
2 correspondre à qc – etw. entsprechen

ÉNIGME 6 – Indice n°2

Pour la station 1, il y a deux phrases. Pour la station 2, il y a trois phrases. Pour les autres stations, il n'y a qu'une seule phrase.
 On n'utilise les débuts de phrase de la première colonne¹ qu'une seule fois.

1 une colonne – eine Spalte

ÉNIGME 6 – Indice n°3

La quatrième phrase (la deuxième phrase de la station 2) commence par «L'abbé Faria».
 À la fin de la troisième phrase de la station 2, on dit que le prisonnier Edmond a perdu un vrai ami.

Carte indice

Carte indice

Carte indice