



## Minibuch – Frühblüher

### Faltanleitung:


1. Ich falte das Blatt einmal längs und klappe es wieder auf.



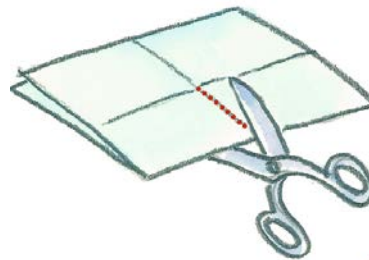
2. Ich falte das Blatt einmal quer und klappe es wieder auf.



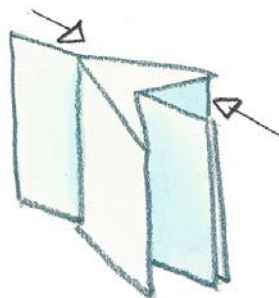
3. Ich falte das Blatt einmal zick-zack und klappe es auf A5 auf.



4. Ich schneide das Blatt von der geschlossenen Seite her bis zur Mitte ein.




5. Ich falte das Blatt zu einem Stern.



6. Ich falte das Blatt zum Minibuch.





Die Primel ist eine stängellose Schlüsselblume. Sie wird zwischen 5 und 10 cm groß und blüht von März bis April. Die Blätter rollen sich rückwärts ein.

## Primel

## Frühblüher

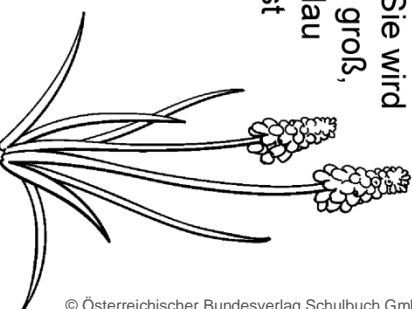
Wenn der Winter zu Ende ist, blühen sie noch vor den ersten Bäumen.



Dieses Buch gehört:

---

© Österreichischer Bundesverlag Schulbuch GmbH & Co. KG, Wien 2016




Sie gehört zu den Spargelgewächsen. Auf einem Blütenstängel bilden viele Blüten eine „Traube“. Sie wird bis 2,5 cm groß, ist meist blau und wächst aus einer Zwiebel.

## Traubenhyaazinthe

## Narzisse

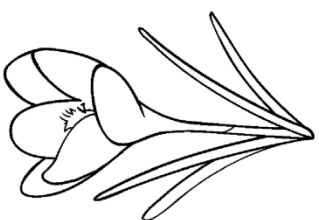
Die Narzisse wird bei uns auch Osterglocke oder Märzenbecher genannt. Sie hat eine innere, gekrauste Krone, die auch Trompete genannt wird.



Sie blüht ab März aus einer Zwiebel.

## Krokus

Die Blüten können weiß, gelb, blau und violett sein. Der Krokus wird bis zu 15 cm groß und wächst aus einer Knolle.



## Veilchen

Die bei uns bekanntesten Arten sind Stiefmütterchen, Horn- und Duftveilchen. Das Veilchen hat kleine violette Blüten, wächst von März bis April und wird 10 bis 20 cm groß.



## Schneeglöckchen



Es ist eine der ersten Blumen im Frühling und steht unter Naturschutz. Von den 6 Blütenblättern sind 3 außen und 3 innen. Diese haben einen grünen Fleck. Das Schneeglöckchen wächst aus einer Zwiebel.

## Schlüsselblume

Sie gehört zur Familie der Primeln und kann bis zu 30 cm groß werden. Inmitten der Blätter gibt es einen Blütenstängel mit 5 bis 20 Blüten.

