

## Die Wortarten Verb und Personalpronomen



18

nach Ü37

- a) Nur die ersten Buchstaben der **Verben** (Zeitwörter) sind richtig. Schreibe die Wörter richtig auf die 1. Leerzeile und markiere die Endungen wie im Tipp rechts.
- b) Schreibe den **Infinitiv** (die Nennform) jeweils auf die 2. Leerzeile.

### Tipp

Durch das Personalpronomen (*ich, du, sie ...*) kennst du auch die Endungen des Verbs:

*ich frage, du fragst, sie fragt ...*

1 ich frgea

\_\_\_\_\_

4 wir renuf

\_\_\_\_\_

2 du arwotestnt

\_\_\_\_\_

5 ihr sgta

\_\_\_\_\_

3 er mntei

\_\_\_\_\_

6 sie schrenei

\_\_\_\_\_



19


nach Ü37

- a) Lies den Text und unterstreiche darin alle weiteren 7 **Verben**.
- b) Schreibe anschließend den **Infinitiv** aller Verben auf.

Selina machte sich auf den Weg zu ihrer Freundin Selma. Sie blickte auf die Uhr. „Jetzt ist es aber schon spät“, dachte sie. Sie wartete ein paar Minuten, aber der Bus kam nicht. Also lief Selina die ganze Strecke. Außer Atem, aber pünktlich, klingelte sie an der Tür.

machen,

\_\_\_\_\_



20

nach Ü37

- a) Finde in dem Text 3 weitere **trennbare Verben** und unterstreiche sie.
- b) Welche der angeführten Verben unten kommen vor? Kreuze ihre **Infinitivformen** an.

Mira holte ihren jüngeren Bruder von der Schule ab. Sie fuhren mit der U-Bahn und stiegen am Stephansplatz aus. Sie stellten sich an der Kinokasse an. Mira lud ihren Bruder auf Popcorn ein. Gespannt warteten die beiden auf den Einlass.

- |   |                                    |                                     |
|---|------------------------------------|-------------------------------------|
| <input type="checkbox"/> hinfahren          | <input type="checkbox"/> einholen  | <input type="checkbox"/> aussteigen |
| <input type="checkbox"/> einladen           | <input type="checkbox"/> anstellen | <input type="checkbox"/> einlassen  |
| <input checked="" type="checkbox"/> abholen | <input type="checkbox"/> einkaufen | <input type="checkbox"/> ankommen   |










21

nach Ü38




Lies die Tabelle und sieh dir die Abbildungen genau an. Ergänze die richtigen **Personalpronomen** (persönlichen Fürwörter) aus dem Kasten.

du ■ ihr ■ wir ■ ~~sje~~ ■ es ■ ich ■ er ■ sie

Personalpronomen im Nominativ (1. Fall) – Singular (Einzahl)

1. Person Singular = die Person, die spricht	2. Person Singular = die Person, die angesprochen wird	3. Person Singular = Thema (Person, Ding ...)		
		männlich	weiblich	sächlich
				
Das bin _____.	Das bist _____.	Das ist _____.	Das ist <u>sie</u> _____.	Das ist _____.

Personalpronomen im Nominativ (1. Fall) – Plural (Mehrzahl)

1. Person Plural = Personengruppe, die spricht	2. Person Plural = Personengruppe, die angesprochen wird	3. Person Plural = Thema (Personen, Dinge ...)
		
Das sind _____.	Das seid _____.	Das sind _____.



22

nach Ü39

Unterstreiche in dem Witz die **Personalpronomen**.

Der Lehrer fragt die Schülerin: „Wenn du sagst: ‚Ich habe Urlaub gemacht‘, was ist das für eine Zeit?“ „Eine schöne Zeit“, antwortet sie.



23

nach Ü39

Setze im folgenden Witz die richtigen **Personalpronomen** ein.

„Wenn \_\_\_\_\_ es schaffst, in die nächste Klasse zu kommen, dann machen \_\_\_\_\_ eine schöne Reise miteinander“, verspricht der Vater. Zuerst freut sich der Sohn, dann denkt \_\_\_\_\_ aber an seine Noten und sagt: „Papa, aber zu Hause ist \_\_\_\_\_ doch auch ganz schön.“