



1 Schauen die Tiere nach **rechts** oder **links** ?













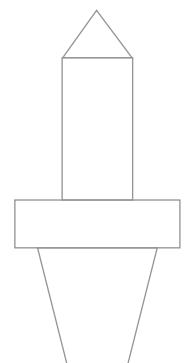
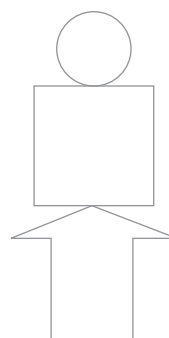
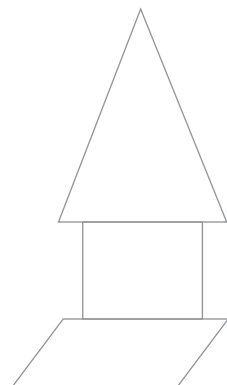
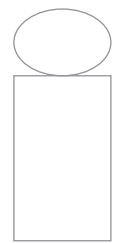
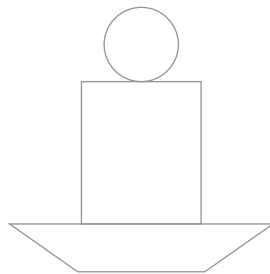
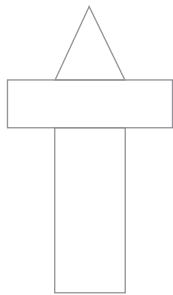








2 Was ist oben , was ist unten  ? Male an.



Arbeiten mit Ebene und Raum









Förderblatt



Arbeiten mit Ebene und Raum









■ Testen und Fördern

Orientieren im Raum

1 Schauen die Tiere nach **rechts** oder **links** ?

							
l	r	r	r	l	r	r	r

2 Was ist oben  , was ist unten  ? Male an.

							
--	--	--	--	---	---	---	---

© Österreichischer Bundesverlag Schulbuch GmbH & Co. KG, Wien 2014. Alle Rechte vorbehalten.
Testen und Fördern: MiniMax 1


Förderblatt

Arbeiten mit Ebene und Raum


■ Testen und Fördern

Geometrische Figuren erkennen

1 Male an:



2 Male an:



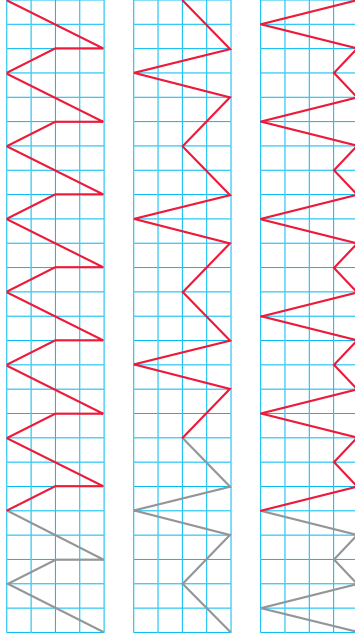
© Österreichischer Bundesverlag Schulbuch GmbH & Co. KG, Wien 2014. Alle Rechte vorbehalten.
Testen und Fördern: MiniMax 1

Förderblatt

Muster

Arbeiten mit Ebene und Raum

1 Zeichne die Muster weiter.



2 Setze fort.

