



Arbeitsblätter
zum Kleinen Wörterverzeichnis
für die 2. Klasse



Lösungen

ABC-Lied mit Lücken

1. Wie gut kennst du das ABC-Lied aus dem Lasso Wörterbuch?

Ergänze die fehlenden Buchstaben.

Das ABC-Lied



Das A B C ist ein - fach ich zeig' es dir:



A B C D E F G H I J K L M N O P



Q R S T U V W X Y - psi - lon Z

2. Schreibe den Liedtext ab.

Das A B C ist einfach ich zeig es dir:

A B C D E F G H I J K

L M N O P Q R S T

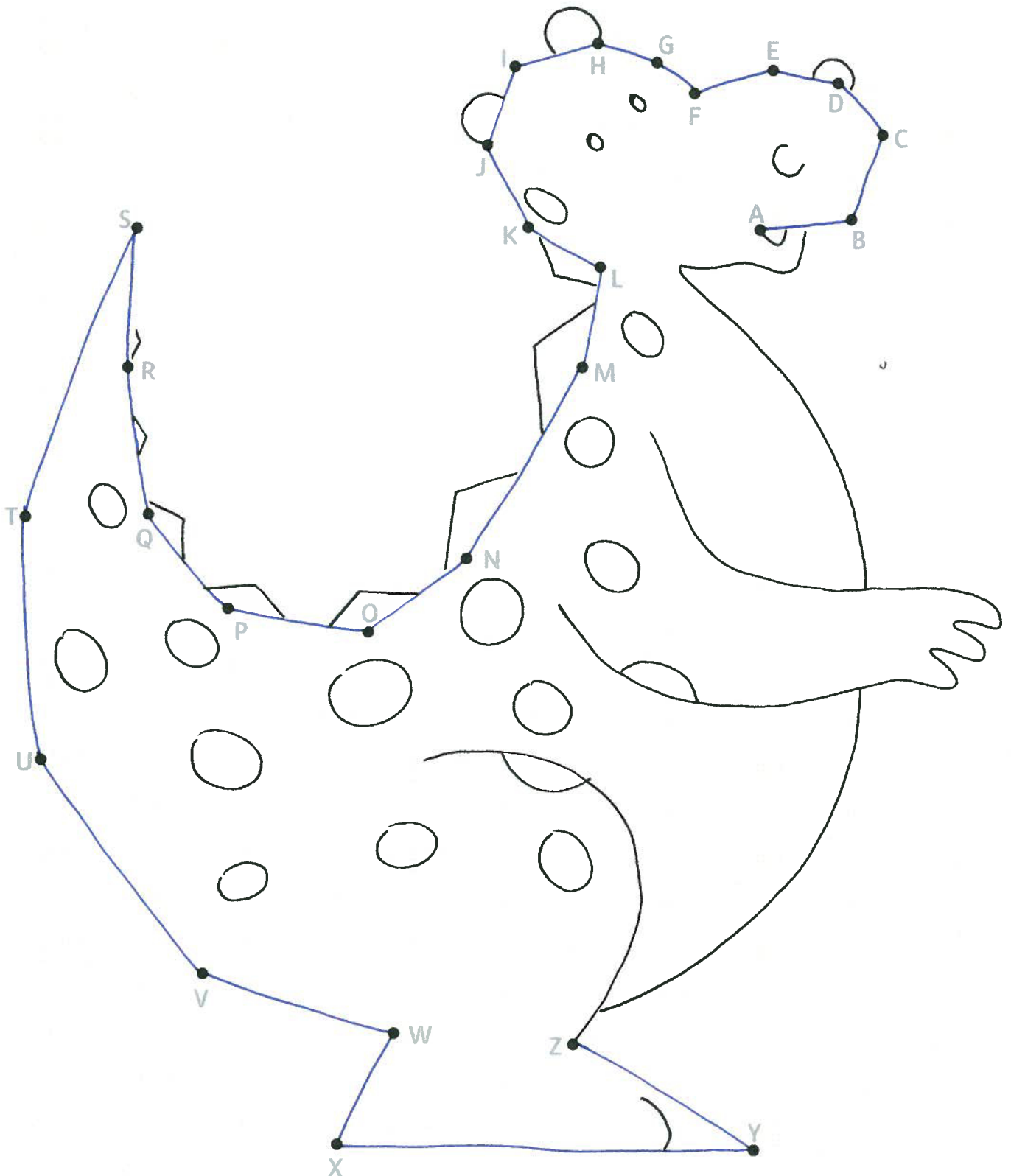
U V W X Ypsilon Z



ABC-Bild

1. Was versteckt sich hier?

Verbinde die Buchstaben nach dem ABC.



Noch mehr Buchstaben-Suche



1. Welche Buchstaben stehen VOR und NACH:










A	Qu R S	T U V	N
B	E F G	R S I	O
C	L M N	B C D	P
D	X Y Z	V W X	Qu
E			R
F			S
G			T
H			U
I			V
J			W
K			X
L			Y
M			Z

2. Welcher Buchstabe steht zwischen:









K	L	M
C	D	E
H	I	J
X	Y	Z
A	B	C
O	P	Qu

ABC-Seiten

1. Welcher Buchstabe steht NACH:



2. Welcher Buchstabe steht VOR:




ABC-Detektiv



1. Ergänze die fehlenden Buchstaben im ABC.

L	M	N	O	P	Qu
---	---	---	---	---	----

2. Suche zu jedem Buchstaben aus Übung 1 ein Wort.




L	lachen
	individuelle Lösungen

Mein Lieblings-ABC




1. Finde zu jedem Buchstaben ein Wort.

A	<i>individuelle</i>	N	_____
B	<i>Lösungen</i>	O	_____
C	_____	P	_____
D	_____	Qu	_____
E	_____	R	_____
F	_____	S	 Stern
G	_____	T	_____
H	_____	U	_____
I	_____	V	_____
J	_____	W	_____
K	_____	X	_____
L	_____	Y	_____
M	_____	Z	_____

Wir machen Ordnung

1. Ordne diese Tiere nach dem ABC.



Bär

Esel

Kuh

Maus

Tiger

Zebra



2. Ordne die Wörter nach dem ABC.

Kuchen

Krähe

Käse

Katze

Kind

Krähe

Kuchen

Kind

Käse

Katze

Wörterschnecke




1. Schreibe die Wörter in der Schnecke in die linke Spalte.
Ordne sie dann in der rechten Spalte nach dem ABC.

<u>der Fasching</u>	1 <u>das Auto</u>
<u>der Baum</u>	2 <u>der Baum</u>
<u>die Gurke</u>	3 <u>der Fasching</u>
<u>der Löwe</u>	4 <u>die Gurke</u>
<u>der Mund</u>	5 <u>der Löwe</u>
<u>das Auto</u>	6 <u>der Mund</u>

So ein Durcheinander


1. Ordne die Wörter nach dem ABC und schreibe sie mit ihrem Begleiter auf.



Clown	<u>die Biene</u>
Rock	<u>der Clown</u>
Koffer	<u>die Eule</u>
Biene	<u>das Fenster</u>
Sonne	<u>das Gespenst</u>
Pferd	<u>das Heft</u>
Heft	<u>der Koffer</u>
Eule	<u>das Pferd</u>
Fenster	<u>der Rock</u>
Gespenst	<u>die Sonne</u>

Namen-ABC

1. Gib den sechs Kindern Namen und ordne sie nach dem ABC.



<i>individuelle Lösungen</i>	

2. Suche die Wörter zu den Bildern im Kleinen Wörterverzeichnis.

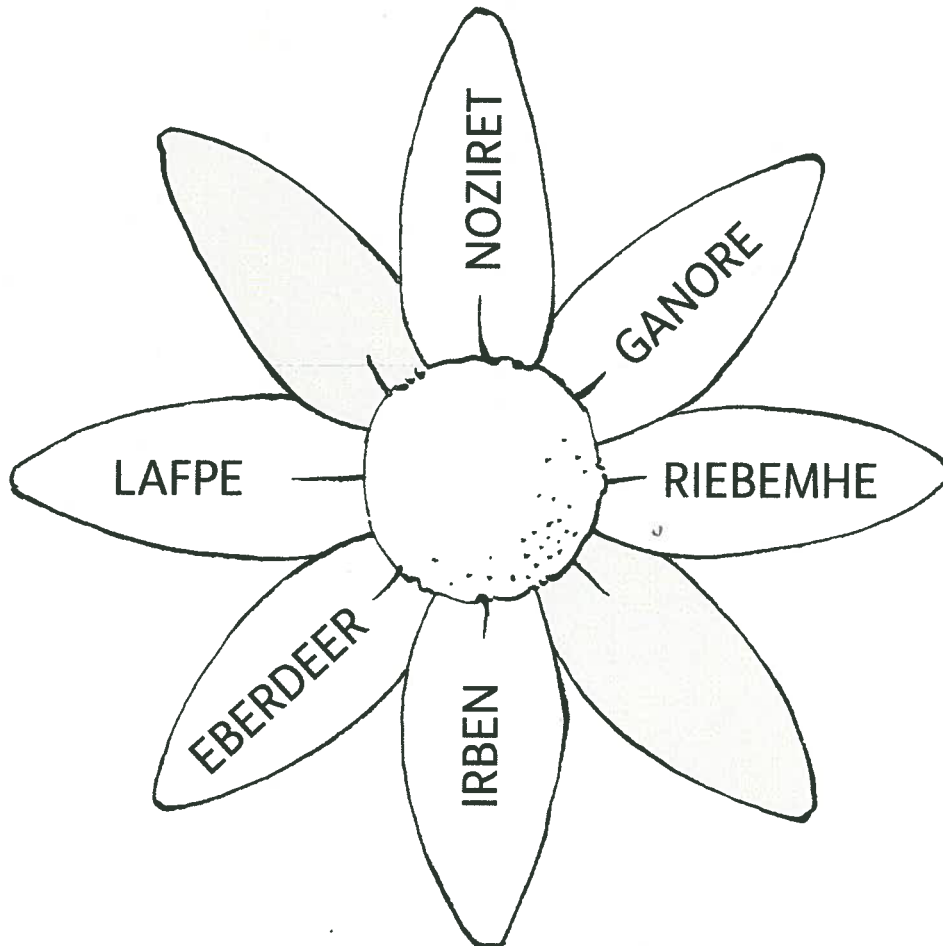
Schreibe die Seite und das Wort auf. Zum Schluss ordne sie nach dem ABC.



Seite 8	der Ball	1 der Ball
Seite 10	der Drachen	2 der Drachen
Seite 12	die Schere	3 der Fuß
Seite 19	der Fuß	4 die Schere

Buchstaben-Blume

1. Erkennst du, welche Wörter sich in der Blume verstecken?



2. Ordne die Wörter aus Übung 1 nach dem ABC.

Suche sie im Kleinen Wörterverzeichnis und schreibe die Seite auf.

Seite 8	1 Apfel
Seite 9	2 Birne
Seite 10	3 Erdbeere

Seite 13	4 Himbeere
Seite 17	5 Orange
Seite 24	6 Zitrone

Was ist zuerst da?

1. Suche die Wortanfänge im Kleinen Wörterverzeichnis.

am	Seite <u>8</u>
mo	Seite <u>16</u>
pf	Seite <u>18</u>
sp	Seite <u>20</u>
za	Seite <u>24</u>

2. Schreibe das erste Wort mit diesen Anfängen aus dem Kleinen Wörterverzeichnis auf.






am 	<u>die Ampel</u>
 mo	<u>der Mond</u>
oh 	<u>das Ohr</u>
 va	<u>der Vampir</u>
ra 	<u>der Rabe</u>

Wer sucht, der findet

1. Suche die Wortanfänge im Kleinen Wörterverzeichnis und notiere die Seite.






D/d	D/d	Seite <u>10</u>
I/i	I/i	Seite <u>14</u>
P/p	P/p	Seite <u>18</u>
S/s	S/s	Seite <u>19</u>
W/w	W/w	Seite <u>23</u>

2. Suche das letzte Stichwort mit den folgenden Buchstaben am Anfang.

	A/a	<u>der Autobus</u>	Seite <u>8</u>
	H/h	<u>der Hut</u>	Seite <u>13</u>
	M/m	<u>die Mütze</u>	Seite <u>22</u>
	U/u	<u>der Urwald</u>	Seite <u>22</u>
	V/v	<u>der Vulkan</u>	Seite <u>22</u>

Wir suchen Wörter

1. Auf welcher Seite im Kleinen Wörterverzeichnis findest du die Wörter zu den Bildern?

	<u>der Fisch</u>	Seite <u>11</u>
	<u>der Teller</u>	Seite <u>21</u>
	<u>die Banane</u>	Seite <u>8</u>
	<u>der Papagei</u>	Seite <u>18</u>
	<u>die Violine</u>	Seite <u>21</u>

2. Auf welcher Seite im Kleinen Wörterverzeichnis findest du die Wörter zu diesen Bildern?

	<u>der Euro</u>	Seite <u>11</u>
	<u>das Eis</u>	Seite <u>10</u>
	<u>der Elefant</u>	Seite <u>10</u>
	<u>die Ente</u>	Seite <u>10</u>
	<u>die Erde</u>	Seite <u>11</u>

Die Wörtersuche geht weiter



1. Welches Stichwort steht im Kleinen Wörterverzeichnis vor diesen Wörtern?

_____ der Schuh _____	die Schule
_____ der Flug _____	der Flügel
_____ die Kerze _____	das Kind
_____ das Papier _____	der Park
_____ der Daumen _____	die Decke

2. Welches Stichwort steht nach diesen Wörtern?

der Clown	_____ der Computer _____
die Gabel	_____ die Gans _____
die Idee	_____ der Igel _____
das Pferd	_____ der Pilz _____
der Tisch	_____ der Topf _____





Wer, was und wie?

Dein Wörterbuch zeigt dir, welche Stichwörter genannt werden:

Namenwörter (blau) **Zeitwörter (rot)** **Eigenschaftswörter (grün)**

Alle anderen Wörter sind schwarz.

1. Unterstreiche die Wörter aus dem Kleinen Wörterverzeichnis in der richtigen Farbe.

<p>die <u>Blume</u> (blau)</p> 	<p><u>vier</u> (schwarz) 4</p> 
<p><u>eislaufen</u> (rot)</p> 	<p><u>rund</u> (grün)</p> 

2. Suche unter dem Buchstaben G / g für jede Wortart zwei Beispiele.



Namenwort	Zeitwort	Eigenschaftswort
<u>individuelle</u>	<u>Beispiele</u>	_____
_____	_____	_____

Viele bunte Wörter

1. Umrande die unterstrichenen Wörter in den richtigen Farben: Nomenwörter blau, Zeitwörter rot, Eigenschaftswörter grün und alle anderen schwarz.

Der Bub liest ein spannendes Buch.



Heute ist der Himmel bewölkt.



Das Mädchen springt ins Wasser.



Ich habe zwei Brüder.



2. Suche die unterstrichenen Wörter im Kleinen Wörterverzeichnis. Schreibe die Seitenzahl auf.

Wort	Seite	Wortart
<u>spannend</u>	<u>20</u>	<u>Eigenschaftswort</u>
<u>Buch</u>	<u>9</u>	<u>Namenwort</u>
<u>Himmel</u>	<u>13</u>	<u>Namenwort</u>
<u>bewölkt</u>	<u>9</u>	<u>Eigenschaftswort</u>
<u>springt</u>	<u>20</u>	<u>Zeitwort</u>
<u>Wasser</u>	<u>23</u>	<u>Namenwort</u>
<u>zwei</u>	<u>24</u>	<u>Zahlwort</u>
<u>Brüder</u>	<u>9</u>	<u>Namenwort</u>

Aus 1 mach 2

1. Ergänze die fehlenden Buchstaben.




Hund – Hand



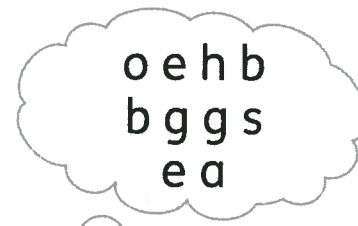
Hase – Hose



Nuss – nass



Wand – Wind



2. Ergänze die fehlenden Buchstaben.

Schlage im Kleinen Wörterverzeichnis nach.

denken	Seite <u>10</u>	danken	Seite <u>10</u>
ge <u>h</u> en	Seite <u>12</u>	ge <u>b</u> en	Seite <u>12</u>
l <u>o</u> ben	Seite <u>16</u>	l <u>e</u> ben	Seite <u>15</u>
le <u>g</u> en	Seite <u>15</u>	le <u>s</u> en	Seite <u>15</u>
lie <u>b</u> en	Seite <u>15</u>	lie <u>g</u> en	Seite <u>15</u>

Ein und viele

1. Finde die Mehrzahl. Überprüfe mit dem Kleinen Wörterverzeichnis.

der Affe	<u>die Affen</u>	das Kleid	<u>die Kleider</u>
das Blatt	<u>die Blätter</u>	der Kopf	<u>die Köpfe</u>
die Fahne	<u>die Fahnen</u>	der Nagel	<u>die Nägel</u>
das Holz	<u>die Hölzer</u>	der Zug	<u>die Züge</u>
die Kartoffel	<u>die Kartoffeln</u>	der Löffel	<u>die Löffel</u>



2. Finde zu jedem Wort die Einzahl.

<u>die Feder</u>	die Federn	<u>der Vogel</u>	die Vögel
<u>der Käfer</u>	die Käfer	<u>der Wald</u>	die Wälder
<u>die Nacht</u>	die Nächte	<u>der Wunsch</u>	die Wünsche
<u>die Stadt</u>	die Städte	<u>der Zirkus</u>	die Zirkusse
<u>das Haar</u>	die Haare	<u>das Messer</u>	die Messer



Wortzauberer



1. Viele Namenwörter bestehen aus zwei Wörtern.

Suche die Wörter im Kleinen Wörterverzeichnis und schreibe die Seitenzahl auf.

das Regenwetter	<u>der Regen</u> Seite <u>18</u>	<u>das Wetter</u> Seite <u>23</u>
das Puppenhaus	<u>die Puppe</u> Seite <u>18</u>	<u>das Haus</u> Seite <u>13</u>
das Osternest	<u>Ostern</u> Seite <u>17</u>	<u>das Nest</u> Seite <u>17</u>
die Schlossprinzessin	<u>das Schloss</u> Seite <u>19</u>	<u>die Prinzessin</u> Seite <u>18</u>
der Gemüsemarkt	<u>das Gemüse</u> Seite <u>12</u>	<u>der Markt</u> Seite <u>16</u>
der Spielplatz	<u>das Spiel</u> Seite <u>20</u>	<u>der Platz</u> Seite <u>18</u>
die Schokoladetorte	<u>die Schokolade</u> Seite <u>19</u>	<u>die Torte</u> Seite <u>21</u>
das Stofftier	<u>der Stoff</u> Seite <u>21</u>	<u>das Tier</u> Seite <u>21</u>

Du bist dran



1. Im Kleinen Wörterverzeichnis findest du bei vielen Zeitwörtern die du-Form.

Schlage nach und schreibe die du-Form neben die Grundform.

backen
du bäckst

halten
du hältst

tragen
du trägst

essen
du isst

können
du kannst

schlafen
du schläfst

fangen
du fängst

laufen
du läufst

vergessen
du vergisst

2. Finde nun die Grundform.

<u>dürfen</u>	du darfst
<u>fahren</u>	du fährst
<u>müssen</u>	du musst
<u>wollen</u>	du willst
<u>treffen</u>	du triffst

