

## Globaler Klimawandel

**1** Beschreiben Sie kurz die Statistiken M1, M2 und M3.

[I]

.....

.....

.....

.....

.....

.....

.....

.....

.....

.....

**2** Bewerten Sie kurz die Statistiken M1, M2 und M3.

[III]

.....

.....

.....

.....

.....

.....

.....

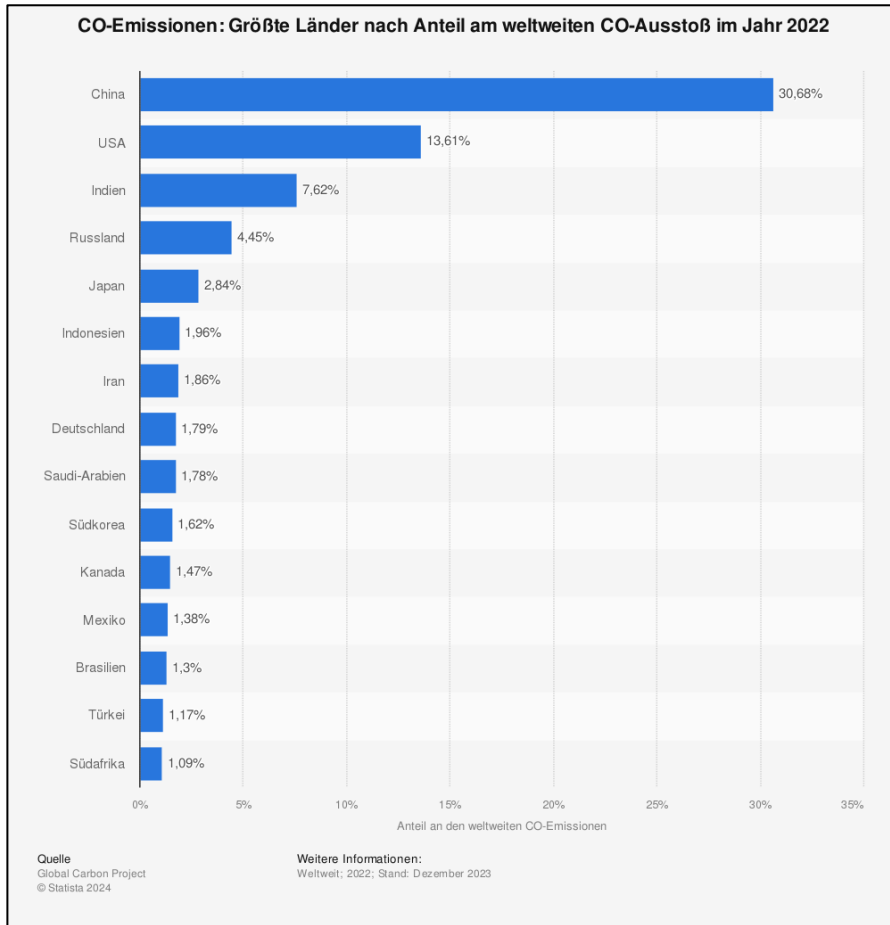
.....

.....

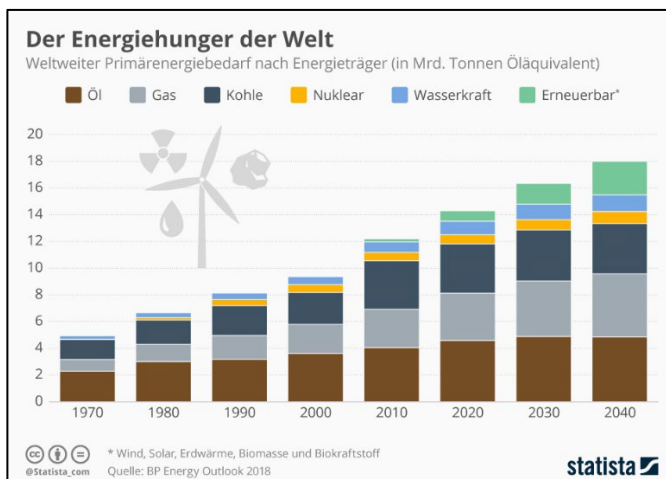
.....



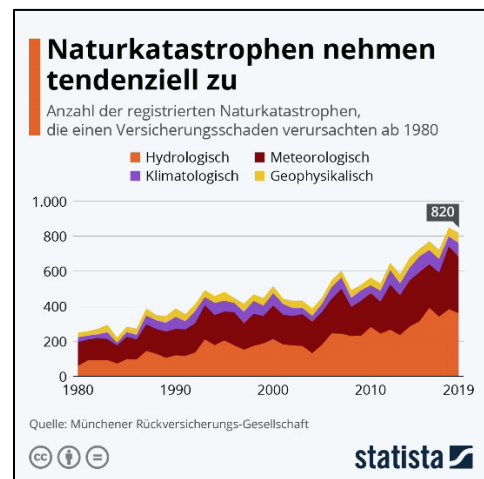
# global 8



**M1** CO<sub>2</sub>-Emissionen: größte Länder nach Anteil am weltweiten CO<sub>2</sub>-Ausstoß im Jahr 2022 (Quelle: <https://de.statista.com/statistik/daten/studie/179260/umfrage/die-zehn-groessten-c02-emittenten-weltweit/>, abgerufen am 12.8.2024)



**M2** Der Energiehunger der Welt. (Quelle: <https://de.statista.com/infografik/12988/weltweite-energiebedarf-nach-energietraeger/>, abgerufen am 12.8.2024)



**M3** Naturkatastrophen nehmen tendenziell zu. (Quelle: <https://de.statista.com/infografik/21744/anzahl-der-relevanten-schadensereignisse/>, abgerufen am 12.8.2024)

