


Kopiervorlagen

Anton, das kleine Gespenst 1 D




Autorinnen:
Rita Humer, Gabriele Saulich


Illustrationen:
Gundi Brunak,
Susanne Wechdorn

Wichtiger didaktischer Hinweis: Die Kinder bearbeiten die Arbeitsaufgaben immer unter direkter Einbeziehung der jeweiligen Geschichte, um gezielt nachlesen und Informationen entnehmen zu können.

In den Fußnoten stehen Anweisungen für die LehrerInnen.

So arbeitest du mit diesen Kopiervorlagen:


 Schreibe.

 Zeichne oder male aus.

Name: _____



1.




Anton

1. Zeichne Anton.

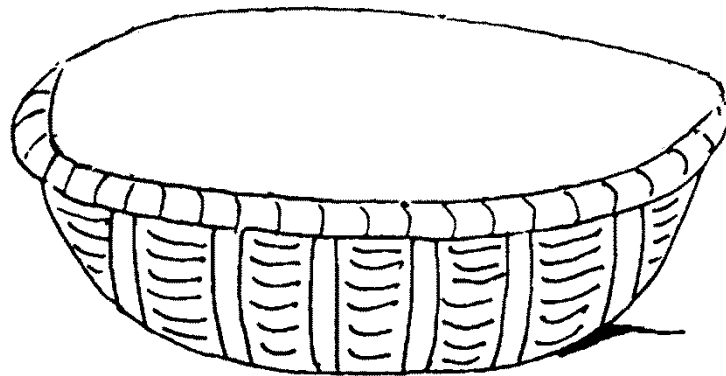


Name: _____

1. 



2. 



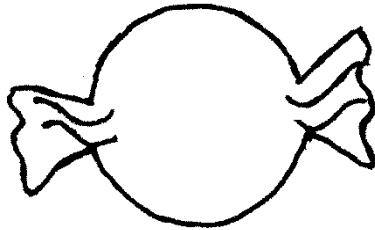
1. Wer ist das? Schreibe die Namen auf.
2. Male in den Korb, was und wie viel Anton davon isst.


Name: _____



1. 

Resi isst



2. 

1. Male das richtige Bild an.
2. Wenn du magst, schreibe das Wort auf.





Name: _____


1. 

Anton und Resi sind im  .

Anton und Resi sind in der  .

2. 

Anton nimmt  .


Resi nimmt  .

1. Male das richtige Bild an.

2. Zeichne oder male.



Name: _____

1. 



Tante _____

2. 

Die _____ drei Meisen sind satt.



1. Wer ist das? Schreibe.

2. Richtig oder falsch? Male das richtige Gesicht an.

Name: _____



1. 


Ida ist eine Maus.  

Ida ist eine Ratte.  

2. 

Ida saust in Antons  .


1. Richtig oder falsch? Male das richtige Gesicht an.
2. Wohin saust Ida? Zeichne.



Name: _____

1. 

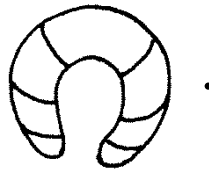
Anton hat ein nasses



Anton hat ein nasses



Anton hat ein nasses




2. 

Anton muss ins Bett.



1. Male das richtige Bild an.

2. Richtig oder falsch? Male das richtige Gesicht an.




Name: _____

1. 

Anton und Ferdinand raufen um Saft.  


Anton und Ferdinand raufen um Tee.  

2. 


Anton und Ferdinand essen _____ .

1. Richtig oder falsch? Male das richtige Gesicht an.
2. Schreibe das passende Wort auf.


Name: _____



1. 




Fabian

2. 

Anton und Fabian bauen einen _____ .

1. Zeichne oder male Fabian.

2. Schreibe das passende Wort auf.



Name: _____

1.

Oma badet Ida.  

Oma badet Resi.  

2.

Mama und Oma malen
die Mauer _____ an.

1. Richtig oder falsch? Male das richtige Gesicht an.
2. Schreibe das passende Wort auf.



Name: _____

1. 


Alle  rufen:

Resi soll in der Klasse bleiben!



Resi soll nicht in der Klasse bleiben!




2. 

Nun ist Resi eine kleine _____ !


1. Richtig oder falsch? Male das richtige Gesicht an.

2. Schreibe das passende Wort auf.



Name: _____

1. 



Doktor

2. 

Anton muss im Kasten
bleiben und Kekse essen.




Anton muss im Bett
bleiben und Tee trinken.



-
1. Zeichne oder male den Herrn Doktor.
 2. Richtig oder falsch? Male das richtige Gesicht an.
-

Name: _____



1. 

Im Paket ist eine
blaue _____ .

2. 

Die Vase rennt herum.



Die Vase rollt auf den Boden.




1. Schreibe das passende Wort auf.
2. Richtig oder falsch? Male das richtige Gesicht an.

Name: _____



1. 



Herr Lehrer

2. 

Resi findet die Haube.




Resi isst die Haube.




-
1. Zeichne den Herrn Lehrer.
 2. Richtig oder falsch? Male das richtige Gesicht an.
-


Name: _____



1. 



Anton und Resi basteln.

2. 

Das Paket ist von _____ .

1. Zeichne, was Anton und Resi basteln.
2. Schreibe das passende Wort.

Name: _____



1. 


Opa formt aus Plastilin einen kleinen Hund.



Opa formt aus Plastilin eine kleine rosa Ratte.



2. 



Resi formt.

1. Richtig oder falsch? Male das richtige Gesicht an.
2. Zeichne, was Resi formt.

Name: _____




1. 

Anton und Resi sehen
viele Autos.



Anton und Resi sehen
viele Tiere.



2. 

Anton sendet Mama und Papa
einen _____ .

-
1. Richtig oder falsch? Male das richtige Gesicht an.
 2. Schreibe das passende Wort.

Name: _____



1. 

Eulalia ist eine




Eulalia ist eine



Eulalia ist eine




2. 

Eulalia hat von Tante Sissi einen _____ .

1. Male das richtige Bild an.
2. Schreibe das passende Wort.

Name: _____



1. 

Resi macht einen Schneeball.




Resi macht einen Schneemann.



2. 

Der Schneeball landet auf



.


Der Schneeball landet auf




.

1. Male das richtige Gesicht an.
2. Male das richtige Bild an.

Name: _____




1. 

Anton will _____ kochen.

Wie viele Knödel isst Anton? _____.

2. 




Knödel

1. Schreibe das passende Wort und die Anzahl der Knödel auf.
2. Zeichne die Knödel auf.


Name: _____



1. 

Grabi ist ein _____.

2. 



Grabi

3. 

Grabi soll im Wald graben.




Grabi soll im Blumenbeet graben.




1. Schreibe das passende Wort auf.
2. Zeichne oder male Grabi.
3. Male das richtige Gesicht an.


Name: _____



1. 



Belohnung

2. 

Im Rucksack sind drei _____ .

3. 

Anton und Resi finden
den Film lustig.




Anton und Resi finden
den Film schrecklich.



1. Zeichne oder male die Belohnung.
2. Schreibe das passende Wort.
3. Male das richtige Gesicht an.

Name: _____



1. 

Die  -Klasse wandert in den
_____.

2. 

Der liebe Bär mag  .

Der liebe Bär mag  .

3. 

Der Bär brummt.  

Der Bär heult.  

1. Schreibe das passende Wort.
2. Male das richtige Bild an.
3. Male das richtige Gesicht an.

Name: _____




1. 

Fabian ist nach der Schule krank.



Fabian ist nach der Schule traurig.



2. 

Resi will die  in


den Popo _____.

1. Male das richtige Gesicht an.
2. Schreibe das passende Wort.

Name: _____



1. 



Zahnarzt

2. 

Der Zahnarzt nimmt die Zange.




Der Zahnarzt nimmt den Bohrer.



3. 


Resis Zahnbürste:

Antons Zahnbürste:



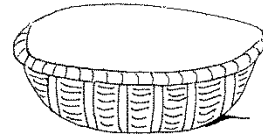
1. Zeichne oder male den Zahnarzt.
2. Male das richtige Gesicht an.
3. Male Resis und Antons Zahnbürste richtig an.

Name: _____



1. 

Was gibt Anton in den Korb?
Anton gibt in den Korb _____ .



2. 

Resi sieht ein  .

Resi sieht ein  .

3. 

Anton darf nur mehr mit
Regenschirm fahren.




Anton darf nur mehr mit
Helm fahren.




1. Zeichne und schreibe, was Anton in den Korb gibt.
2. Male das richtige Bild an.
3. Male das richtige Gesicht an.


Name: _____



1. 



Das verletzte Tier

2. 

Wer kann mit der Katze reden?


Jetzt gibt es eine Klassenratte und eine

_____.

1. Zeichne das Tier.

2. Schreibe die passende Antwort und das richtige Wort auf.

Name: _____



1. 

Resi wird mit
blauer Kreide angemalt.



Resi wird mit
weißer Kreide angemalt.



2. 

Resi huscht in den  .


Resi huscht in den  .

3. 


Resi ist eine weiße _____ .

1. Male das richtige Gesicht an.
2. Male das richtige Bild an.
3. Schreibe das passende Wort.

Name: _____



1. 



Anton und Seppi haben gebastelt.


2. 

Die Rakete fliegt.



Die Rakete brennt.




3. 


Papa ist _____.

1. Zeichne, was Anton und Seppi gebastelt haben.
2. Male das richtige Gesicht an.
3. Schreibe das passende Wort.


Name: _____



1. 



Anton darf drehen.

2. 

Anton wünscht sich einen _____ .

3. 

Der Computer gehört Anton.



Der Computer gehört Papa.




1. Zeichne, woran Anton drehen darf.
2. Schreibe das passende Wort.
3. Male das richtige Gesicht an.

Name: _____




1. 

Onkel Max kommt mit dem



Onkel Max kommt mit dem



2. 

Anton geht als _____ .

Resi geht als _____ .

3. 

Alle  werden singen.



Alle  werden tanzen.



1. Male das richtige Bild an.
2. Schreibe die passenden Wörter.
3. Male das richtige Gesicht an.

Name: _____




1. 

Resi fällt ins
warme Wasser.



Resi fällt ins
eiskalte Wasser.



2. 

Resi klappert mit den _____ .

Anton sagt: „_____“

1. Male das richtige Gesicht an.
2. Schreibe die passenden Wörter.