













Die bunte Welt der Schmetterlinge

Arbeitsblatt Basis

Schneide die einzelnen Kärtchen aus, mische sie durch und lege sie verdeckt auf.

Welches Foto stellt welchen Schmetterling dar? Finde die richtigen Paare.

	Admiral		Distelfalter
	Bläuling		Aurorafalter
	Tagpfauenauge		Segelfalter
	Taubenschwänzchen		Kohlweißling
	Osterluzeifalter		Kaisermantel
	C-Falter		Schwalbenschwanz

Fotos: mirale / Fotolia (Admiral), Zoonar RF / Thinkstock (Distelfalter), Norbert Lochner / Thinkstock (Bläuling), André Reichardt / Fotolia (Aurorafalter), Rebel / Fotolia (Tagpfauenauge), grafart8888 / Thinkstock (Segelfalter), qphotomania / Fotolia (Taubenschwänzchen), E. Schittenhelm / Fotolia (Kohlweißling), Natalya Dralova / Getty Images – iStockphoto (Osterluzeifalter), Zoonar RF / Thinkstock (Kaisermantel), Marion Reich, Wien (C-Falter), Timo Teifel - Fotolia.com (Schwalbenschwanz)