




-  **1.** Gruppenarbeit: Figurengedichte für jeden Anlass  
Sammelt gemeinsam Oberbegriffe und dazupassende Unterbegriffe.  
Schreibt eure Figurengedichte zuerst auf ein Skizzenblatt.  
Wenn ihr mit eurer Arbeit zufrieden seid, schreibt den Oberbegriff und die Figurengedichte auf ein Plakat.



-  **2.** Sammle zum Thema „Motto für das neue Jahr“ Stichworte, die dir dazu einfallen. Ob es sich bei diesem „neuen Jahr“ um ein neues Schuljahr oder den Beginn eines neuen Jahres handelt, bleibt dir überlassen.  
Erstelle anschließend eine Mind-Map.

Stichworte

Mind-Map

-  **3.** Nimm die Stichwörter von Aufgabe 2 zur Hand. Finde Reimwörter zu einigen dieser Wörter und ergänze sie in der Mind-Map. Verfasse anschließend ein kurzes Gedicht von vier Zeilen zu deinem Jahresmotto.  
Gestalte das Gedicht auf einem Blatt Papier.  
Lass deiner Fantasie bei der Gestaltung freien Lauf.

---

---

---

---

**4. Partnerarbeit: Wörtersuche**

Schreibe die Buchstaben deines Namens senkrecht auf.  
 Finde zu jedem Buchstaben ein Nomen, ein Verb und ein Adjektiv,  
 das zum Thema „Gedicht“ oder „Schreiben im Allgemeinen“ passt.  
 Diktier einander diese Wörter.  
 Korrigiert eure Diktate anschließend.



	Nomen	Verb	Adjektiv

**5. Stelle dir vor, du reist mit einer Zeitmaschine ins Jahr 3022.**  
 Du erlebst viel Neues und schreibst einer Freundin oder  
 einem Freund eine Nachricht und berichtest,  
 was dir Unglaubliches widerfahren ist.




---

---

---

---

---

---

---

---

---

---

---

---

---

---

---

---

---

---

---

---

---

---

---

---



