

Üben im Heft

Ziehe eine Sammelwortkarte.

Schreibe das Wort eine Zeile lang in dein Heft.


Papa + Papa + Papa



Hüpfende Wörter

Vielleicht dürft ihr Kreide verwenden,
um auf den Boden des Schulhofes zu schreiben.

Zeichnet einen Buchstabenteppich: In jedem Feld steht ein Buchstabe.
Dann könnt ihr versuchen, Wörter zu hüpfen!



Buchstaben zählen

Ziehe mehrere Sammelwortkarten und zähle die Buchstaben.
Ordne die Karten vom kürzesten zum längsten Wort.



Bunte Türme

Ziehe eine Sammelwortkarte.

Schreibe das Wort in verschiedenen Farben 3-mal untereinander in dein Heft.



das Geschenk

das Geschenk

das Geschenk

Rückenschrift

Schreibe das Wort mit dem Finger auf den Rücken eines Kindes.
Dieses soll das Wort erraten.



Blind schreiben


Ziehe eine Sammelwortkarte und schaue dir das Wort genau an.
Dann schließe die Augen und schreibe es blind in dein Heft.



Zauber-Tafelschrift

Ziehe eine Sammelwortkarte.

Schreibe das Wort mit einem nassen Schwamm an die Tafel.




Riesenschrift

Ziehe eine Sammelwortkarte.

Schreibe das Wort 3-mal ganz groß auf.

die Familie
die Familie
die Familie



Zwergenschrift

Ziehe eine Sammelwortkarte.

Schreibe das Wort 3-mal ganz klein auf.

Dann lasse ein anderes Kind lesen, was du geschrieben hast.


Vielleicht braucht es eine Lupe!



Geheimschrift

Ziehe eine Sammelwortkarte.

Schreibe das Wort in Geheimschrift auf und
lass es von einem anderen Kind entschlüsseln.



Mit Fingerfarben tupfen

Ziehe eine Sammelwortkarte.

Nimm deine Lieblingsfarbe und tupfe das Wort mit der Fingerspitze oder mit einem Wattestäbchen auf ein Zeichenblatt.



Sätze schreiben

Ziehe eine Sammelwortkarte.

Kannst du Sätze mit diesem Wort bilden?

Schreibe sie in dein Heft.



Das Kind wünscht sich einen Ball.