



# Lernwörterauftragskartei 1

## Info für Lehrpersonen:



- Da diese Lernwörterauftragskartei in der 3. und 4. Klasse ergänzt wird, bitte alle Kärtchen auf z.B. gelben Karton kopieren.
- hellgelb = Einzelübung, dunkelgelb = Partnerübung
- Das Kennzeichen für Einzelübung ist der Kopf von Calypso, die Kennzeichen für Partnerübung sind die Köpfe von Luna und Triton.




Schreibe das Lernwort mit dem Finger auf den Rücken deines Partners oder deiner Partnerin. Er oder sie soll raten, welches Lernwort es war.




Dein Partner oder deine Partnerin zeichnet den Rahmen für ein Lernwort auf. Du rätst, welche Buchstaben fehlen.




Ihr macht ein Rätsel: „Das Lernwort hat ... Buchstaben. Der 3. Buchstabe ist ein ...“  
...



Flüstere deinem Partner oder deiner Partnerin ein Lernwort ins Ohr, das er oder sie richtig aufschreiben soll.





Haltet gemeinsam einen Stift:  
Schreibt das Wort 3-mal auf.




Hüpft das Lernwort miteinander.

## Lernwörterauftragskartei 2

<p>Schreibe das Lernwort 1-mal mit dem Finger auf den Tisch, 1-mal mit dem Finger in die Luft, 1-mal mit dem Finger auf den Handrücken.</p>		<p>Schreibe das Lernwort 3-mal mit der rechten Hand und 3-mal mit der linken Hand.</p>	
<p>Schreibe das Lernwort 3-mal mit geschlossenen Augen auf.</p>		<p>Schreibe das Lernwort 3-mal an die Tafel, kontrolliere es und lösche es wieder.</p>	
<p>Schreibe das Lernwort mit einem feuchten Schwamm an die Tafel.</p>		<p>Schreibe das Lernwort mit fünf verschiedenen Farbstiften.</p>	
<p>Schreibe das Lernwort einmal auf und ziehe es dann 5-mal mit Farbstiften nach.</p>		<p>Schreibe das Lernwort mit dem Finger auf deine Fußsohle, deinen Bauch, deinen Unterarm, deinen Oberschenkel ...</p>	

# Lernwörterauftragskartei 3

 <p>Schreibe das Lernwort 3-mal auf einen kleinen Zettel und stecke ihn in deine Schultasche.</p>	 <p>Schreibe das Lernwort, indem du einen Bleistift zwischen die Zehen klemmst.</p>
 <p>Lege das Wort aus verschiedenen Materialien.</p>	 <p>Schneide Buchstaben aus Zeitungen aus und baue daraus dein Lernwort.</p>
 <p>Baue das Lernwort mit Bausteinen nach.</p>	 <p>Forme das Lernwort aus Knetmasse.</p>
 <p>Stemple das Lernwort.</p>	 <p>Leuchte das Lernwort mit der Taschenlampe an die Wand.</p>