



Arbeitsblatt 6: Reimpaare finden

Da reimt sich was

1. Unterstreiche zu jedem Bild das passende Reimwort.

	<u>Tisch</u> Schi		Hose <u>Bach</u>
	Hals <u>Suppe</u>		<u>Masche</u> Kind
	<u>Haus</u> Katze		<u>Mofa</u> Zange
	Wange <u>Nase</u>		Pullover <u>Tanne</u>
	<u>Hupe</u> Gans		<u>Kamm</u> Weste

© öbv Archiv, Wien



## Arbeitsblatt 7: Gute Satzanfänge finden

## Interessante Geschichten erzählen

1. Ergänze die spannenden Satzanfänge. *individuelle Lösungen*

Plötzlich · In diesem Augenblick · Auf einmal · Sofort · Gleich darauf ·

z.B.

1. Auf einmal wurde der Himmel ganz schwarz.
2. Plötzlich hörte Max ein Brummen und Dröhnen.
3. In diesem Augenblick fing es wie aus Kübeln zu regnen an.
4. Sofort rannten Max und seine Freunde ins Haus.
5. Gleich darauf schien die Sonne wieder vom Himmel.



2. Ergänze die Satzanfänge nach der Zeit. *individuelle Lösungen*

Eines Tages · Zuerst · Damals · Später · Dann ·

z.B.

1. Eines Tages machte Lara mit ihrer Familie einen Ausflug.
2. Zuerst packte sie zu Hause noch ihren Rucksack.
3. Dann fuhren sie mit dem Zug in die Stadt.
4. Später besuchten sie das Schloss, das Lara sehen wollte.
5. „Damals lebten die Menschen ganz anders“, dachte sie.



© öbv Archiv, Wien



Arbeitsblatt 9/1: Wortfeld Eigenschaften





Mein Wortschatz wird groß

1. Bilde zu jedem Wort aus dem Wortfeld „schnell“ einen Satz.

flott		geschwind	
	blitzartig		flink

*individuelle Lösungen*

2. Schreibe zu jedem Wort aus dem Wortfeld „langsam“ einen Satz.


schleppend		träge	
	gemächlich		im Schnecken-tempo

*individuelle Lösungen*



Arbeitsblatt 9/2: Wortfeld Eigenschaften

3. Finde zu jedem Wort aus dem Wortfeld „laut“ einen Satz.

geräuschvoll		krachend	
	lautstark		ohren- betäubend

*individuelle Lösungen*

---



---



---

4. Bilde zu jedem Wort aus dem Wortfeld „leise“ einen Satz.

geräuschlos		ruhig	
	still		lautlos

*individuelle Lösungen*

---



---



---



Arbeitsblatt 10/1: Wortfeld Gefühle

Ich habe ein Gefühl

1. Bilde zu jedem Wort aus dem Wortfeld „glücklich sein“ einen Satz.



froh sein fröhlich sein hochofrenut sein  
vergnügt sein begeistert sein



*individuelle Lösungen*

---

---

---

---

---

2. Bilde zu jedem Wort aus dem Wortfeld „lieben“ einen Satz.



lieb haben gern haben mögen  
verliebt sein vernarrt sein



*individuelle Lösungen*

---

---

---

---


---



Arbeitsblatt 10/2: Wortfeld Gefühle

3. Bilde zu jedem Wort aus dem Wortfeld „ärgern“ einen Satz.

verärgert sein    sich grün und blau ärgern  
ärgerlich sein    sich die Haare raufen    wütend sein

 individuelle Lösungen

4. Bilde zu jedem Wort aus dem Wortfeld „traurig“ einen Satz.

betrübt    niedergeschlagen    bekümmert  
unglücklich sein    den Tränen nahe sein

 individuelle Lösungen



Arbeitsblatt 11/1: Wortfeld Handlungen

Wie sagt man noch?

1. Bilde zu jedem Wort aus dem Wortfeld „sagen“ einen Satz.



murmeln sprechen erzählen  
berichten rufen



individuelle Lösungen

---

---

---

---

2. Bilde auch zu den Wörtern aus dem Wortfeld „sehen“ einen Satz.



erblicken beobachten  
betrachten schauen verfolgen



individuelle Lösungen

---

---

---

---



Arbeitsblatt 11/2: Wortfeld Handlungen

3. Bilde zu jedem Wort aus dem Wortfeld „gehen“ einen Satz.



wandern laufen  
schlendern spazieren rennen



individuelle Lösungen

---

---

---

---

---

4. Finde zu jedem Wort aus dem Wortfeld „fahren“ einen Satz.



lenken rasen kurven  
sausen rollen



individuelle Lösungen

---

---

---

---

---