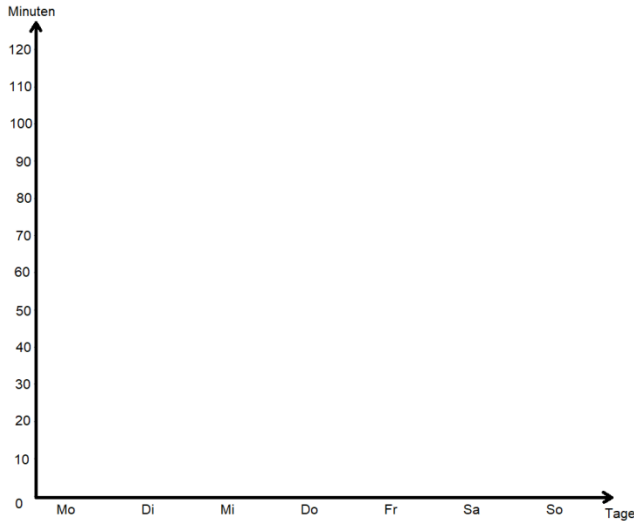


Thema: Daten darstellen und ablesen	Handlungskompetenz: DI
Name:	Klasse:

1. Erstelle ein Säulendiagramm und ein Balkendiagramm.

Hannah notiert sich, wie lange sie pro Tag für die Hausübung braucht:

Montag: 80 Min. Dienstag: 50 Min. Mittwoch: 65 Min. Donnerstag: 90 Min.
 Freitag: 15 Min. Samstag: 110 Min. Sonntag: 0 Min.



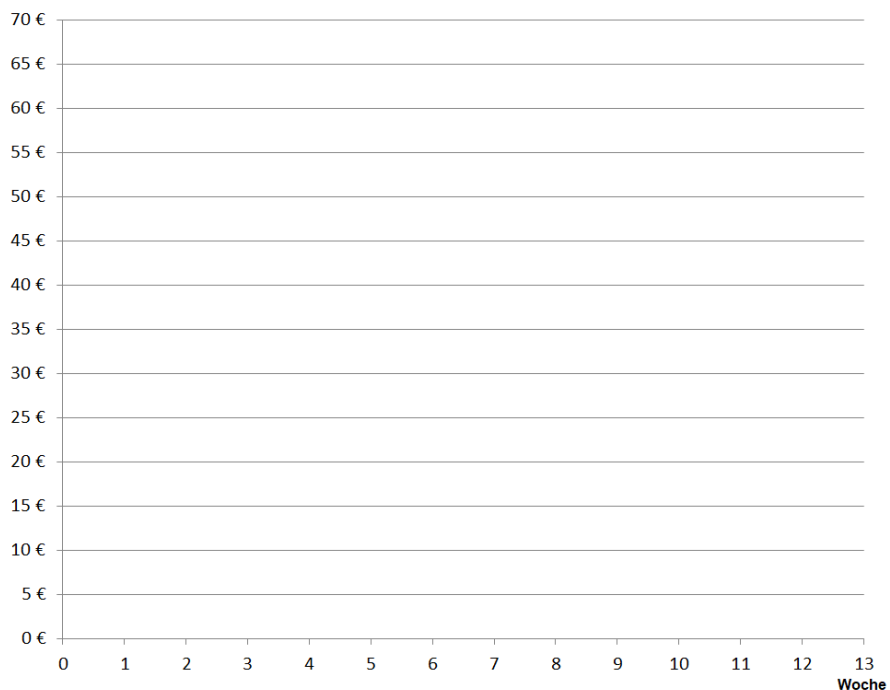
2. Tobias geht jede Woche zu seiner Oma und hilft ihr bei der Gartenarbeit. Dabei bekommt er immer ein Taschengeld. Dies schmeißt er in ein Sparschwein und notiert sich, wie viel Geld er bereits gespart hat.

Woche 1: 4 € Woche 2: 10 € Woche 3: 14 € Woche 4: 21 €
 Woche 5: 25 € Woche 6: 30 € Woche 7: 37 € Woche 8: 41 €

i) Trage die Punkte in das Diagramm ein.

ii) Erfinde weitere Werte für die Wochen 9 bis 13.

iii) Erstelle ein Balkendiagramm in deinem Heft.

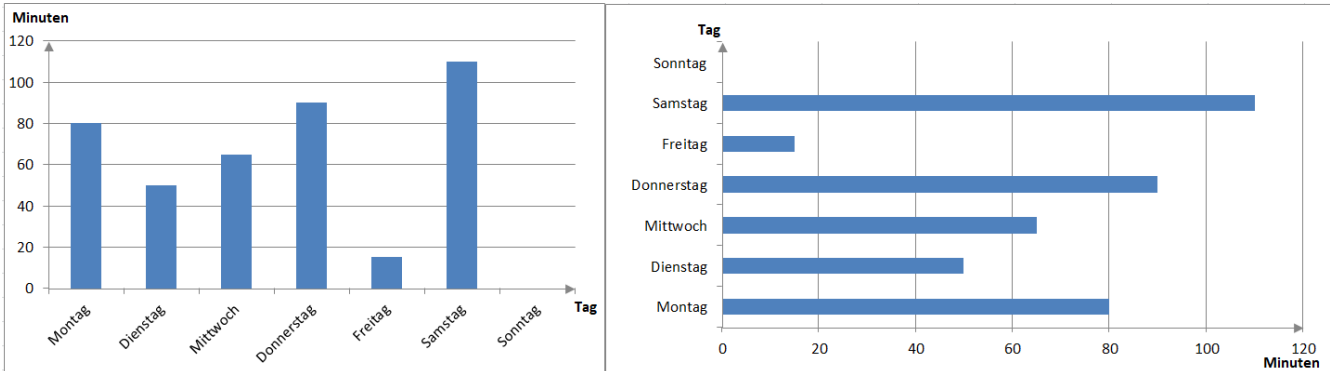


Thema: Daten darstellen und ablesen - Lösungen	Handlungskompetenz: DI
Name:	Klasse:

1. Erstelle ein Säulendiagramm und ein Balkendiagramm.

Hannah notiert sich, wie lange sie pro Tag für die Hausübung braucht:

Montag: 80 Min. Dienstag: 50 Min. Mittwoch: 65 Min. Donnerstag: 90 Min.
 Freitag: 15 Min. Samstag: 110 Min. Sonntag: 0 Min.



2. Tobias geht jede Woche zu seiner Oma und hilft ihr bei der Gartenarbeit. Dabei bekommt er immer ein Taschengeld. Dies schmeißt er in ein Sparschwein und notiert sich, wie viel Geld er bereits gespart hat.

Woche 1: 4 € Woche 2: 10 € Woche 3: 14 € Woche 4: 21 €
 Woche 5: 25 € Woche 6: 30 € Woche 7: 37 € Woche 8: 41 €

- i) Trage die Punkte in das Diagramm ein.
- ii) Erfinde weitere Werte für die Wochen 9 bis 13:
- iii) Erstelle ein Balken-diagramm in deinem Heft.

