

## Gefahrensymbole – Kartenpärchen

### Vorbereitung:

Kärtchen in mehrfacher Ausführung drucken, laminieren und in die einzelnen Kärtchen zerschneiden.
















Jede Gruppe bekommt eine Ausführung.

### Spielverlauf:

Die Kärtchen werden gemischt und verkehrt auf den Tisch gelegt.

Die jüngste Spielerin/der jüngste Spieler beginnt 2 Kärtchen umzudrehen. Stimmen diese Kärtchen überein, darf sie/er das Pärchen behalten und ihr/sein Glück noch einmal versuchen. Stimmen die Kärtchen nicht überein, werden die Kärtchen wieder umgedreht und die nächste Spielerin/der nächste Spieler ist an der Reihe.

Gewonnen hat, wer am Ende die meisten Kartenpärchen finden konnte.

	<b>giftig, sehr giftig</b>		<b>ätzend</b>		<b>entzündlich</b>
	<b>explosiv</b>		<b>umwelt- gefährlich</b>		<b>C – M – R sensibilisierend obere Kategorie</b>
	<b>komprimierte Gase</b>		<b>C – M – R sensibilisierend untere Kategorie</b>		<b>oxidierend</b>
	<b>Hoch- spannung</b>		<b>radioaktiv</b>		<b>Bio- gefährdung</b>
	<b>magnetisches Feld</b>		<b>Hitze</b>		<b>Kälte</b>