

1. Ordne die Satzteile.

ein spannendes Buch. Elsa liest

bäckt Meine Mutter einen süßen Kuchen.

seine Pferde. füttert Moritz

2. In der Schlange verstecken sich drei Sätze. Finde sie und ergänze das Satzzeichen.

DerHundbelltIchfahremitdemRadDasAutofährtSchnell





3. Welche Satzteile gehören zusammen? Verbinde.

Der Bub

sind gelb.

Das Mädchen

trägt eine Brille.

Die Handschuhe

zieht die Stiefel an.

Der Schal

hängt auf der Garderobe.

3. Ergänze die Satzzeichen.

Was hast du heute gegessen	
Wir machen Pause	
Vorsicht, da kommt ein Auto	

.
?
!

■ Testen und Fördern

Sprachbetrachtung

Förderblatt


Satzbau


1. Ordne die Satzteile.

ein spannendes Buch.	Elsa	liest	
<u>Elsa liest ein spannendes Buch.</u>			
bäckt	Meine Mutter	einen süßen Kuchen.	
<u>Meine Mutter bäckt einen süßen Kuchen.</u>			
seine Pferde.	füttert	Moritz	
<u>Moritz füttert seine Pferde.</u>			

2. In der Schlange verstecken sich drei Sätze. Finde sie und ergänze das Satzzeichen.

Der Hund bellt.	Der Hund bellt mit dem Rad.
<u>Der Hund bellt.</u>	<u>Ich fahre mit dem Rad.</u>
<u>Das Auto fährt schnell.</u>	<u>Das Auto fährt schnell.</u>






© Österreichischer Bundesverlag Schulbuch GmbH & Co. KG, Wien 2016. Alle Rechte vorbehalten. Testen und Fördern: Buntspecht Deutsch 2

■ Testen und Fördern

Sprachbetrachtung

Förderblatt

Satzbau



3. Welche Satzteile gehören zusammen? Verbinde.

Der Bub	sind gelb.
Das Mädchen	trägt eine Brille.
Die Handschuhe	zieht die Stiefel an.
Der Schal	hängt auf der Garderobe.

3. Ergänze die Satzzeichen.

Was hast du heute gegessen	?
Wir machen Pause	.
Vorsicht, da kommt ein Auto	!

.	?	!
---	---	---

© Österreichischer Bundesverlag Schulbuch GmbH & Co. KG, Wien 2016. Alle Rechte vorbehalten. Testen und Fördern: Buntspecht Deutsch 2