

Fertige dein eigenes mikroskopisches Präparat an

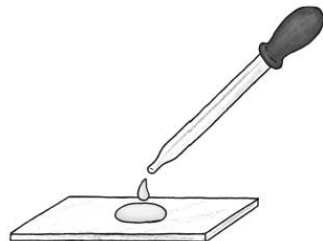


In der Aquarienabteilung eines Zoofachgeschäftes erhältst du die Wasserpest.


- 1 Zupfe einzelne Blättchen vorsichtig von der Pflanze ab (→ B1).
- 2 Gib einen Tropfen Leitungswasser mit einer Pipette auf die Mitte eines Objektträgers (→ B2).
- 3 Lege dann das Objekt auf den Wassertropfen (→ B3).
Achte darauf, dass es nicht gefaltet ist.



B 1



B 2




B 3

- 4 Setze das Deckglas seitlich auf den Wassertropfen und lege es vorsichtig auf (→ B4).
Achte darauf, dass keine Luftblasen in das Präparat kommen.

- 5 Saug überschüssiges Wasser mit einem Streifen Filterpapier seitlich ab (→ B5).
Das Frischpräparat ist fertig zur Untersuchung!



B 4



B 5