

Kleines Österreichisches Wörterbuch

Arbeitsheft
zum Großen Wörterverzeichnis

Lösungen

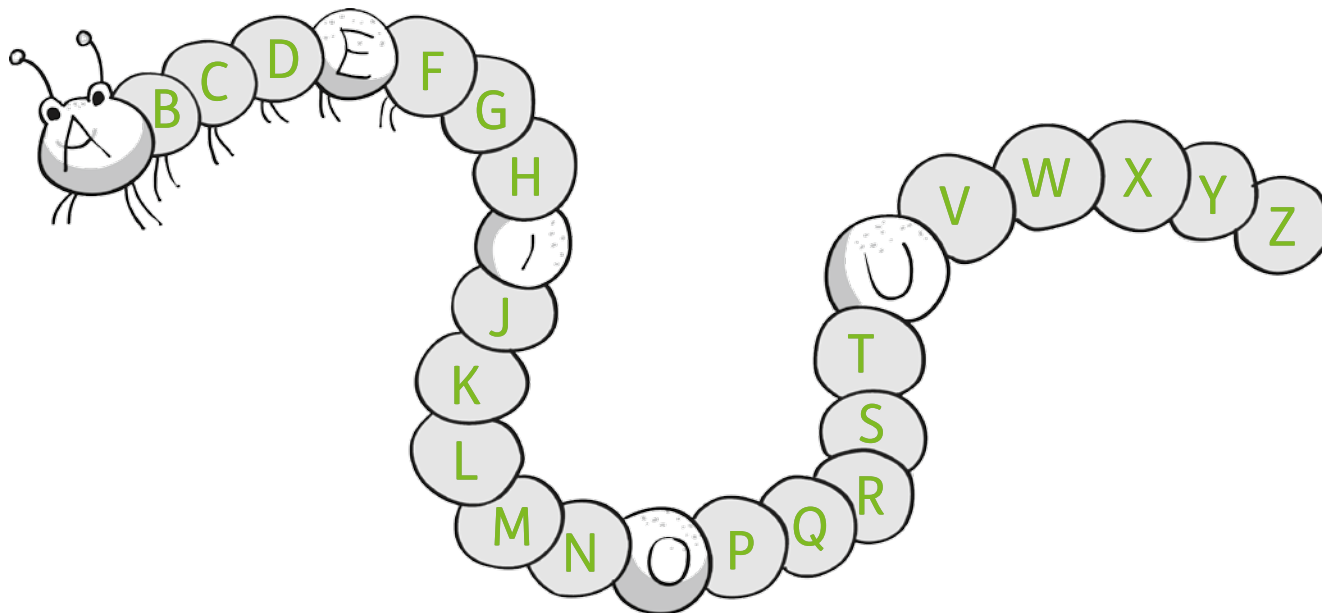


Zu Anfangsbuchstaben Wörter finden	S. 3
Tiere haben sich versteckt	S. 4
Nachschlagen (Namenwörter, Zeitwörter)	S. 5
Wörter einteilen (Namenwörter, Zeitwörter, Eigenschaftswörter)	S. 6
Wörter rasch finden – Das Wörterbuch klug aufschlagen	S. 7
Das Wörterbuch verwenden lernen	S. 8
Im Wörterbuch nachschlagen – Systematik der Suchtechnik	S. 9
Wie heiÙe ich? Wo findest du mich? – Üben der Suchtechnik	S. 10
Wer oder was bin ich? – Steigerung der Suchtechnik	S. 11
Wörter nach dem zweiten Buchstaben ordnen	S. 12
Wörter nach dem dritten Buchstaben ordnen	S. 13
Wörter richtig trennen	S. 14
Kein Stichwort – Das Wort trotzdem finden	S. 15
Stichwörter finden	S. 16
Zusammengesetzte Wörter nachschlagen	S. 17
Zusammengesetzte Wörter bilden und nachschlagen	S. 18
Zeitwörter und Namenwörter zusammensetzen	S. 19
Eigenschaftswörter und Namenwörter zusammensetzen	S. 20
Lange Wörter finden	S. 21
Wörter mit dem Längezeichen -h	S. 22
Wörter mit -ie	S. 23
Wörter mit -ai	S. 24
Wörter mit aa, ee, oo	S. 25
Wörter mit Doppelmitlauten suchen	S. 26
Von der Einzahl zur Mehrzahl (a – ä)	S. 27
Zwei Wörter gehören zusammen (a – ä)	S. 28
Zwielaute (äu – eu)	S. 29
Zeitwörter in der Grundform finden	S. 30
Eigenschaftswörter	S. 31
d oder t am Wortende	S. 32
Wörter mit tz oder z	S. 33
Wörter mit ck oder k	S. 34
Wörter mit ss und ß	S. 35
Unterscheiden ähnlicher Schreibweisen	S. 36
Länder und Menschen	S. 39
Einiges über Wörter erfahren	S. 40

Bei manchen Übungen sind mehrere Lösungen möglich und mit einem * gekennzeichnet.

Zu Anfangsbuchstaben Wörter finden

1. Setze die fehlenden Buchstaben ein. Man nennt sie Mitlaute.



2. Finde zu diesen Anfangsbuchstaben das erste Namenwort und trage es ein.

A al

B aby

D ach

E ber

F abel

G abel

H aar

I C

J acke

K abel

L ack

M acht

N abel

O ase

P aar

R abe

S aal

T abak

U -Bahn

V ampir

W aage

Z acke

A

B

C

D

E

F

G

H

I

J

K

L

M

N

O

P

Q

R

S

T

U

V

W

X

Y

Z

Tiere haben sich versteckt

1. Hier stehen zwei Buchstaben des gesuchten Tieres und dazu die Seitenangabe, wo du dieses Wort im Wörterbuch findest. Schlage den Namen des Tieres nach, schreib ihn in das Kästchen und trage die Mehrzahl ein.

El Seite 28

der Elefant
die Elefanten

Am* Seite 6

die Amsel
die Amseln

Bi* Seite 16

der Biber
die Biber

Lu Seite 68


der Luchs
die Luchse

Ka Seite 56

das Kalb
die Kälber

Ra Seite 89

der Rabe
die Raben



2. Welches Tier ist gemeint?

Schlag den gesuchten Namen nach, schreib die Seitenzahl dazu und trage die Mehrzahl ein.

Lö Seite: 68

der Löwe
die Löwen

Gi Seite: 45

die Giraffe
die Giraffen

Wo Seite: 143

der Wolf
die Wölfe

Po Seite: 86

das Pony
die Ponys

Str Seite: 121

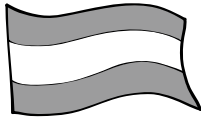
der Strauß
die Sträube

Ad Seite: 5

der Adler
die Adler

Nachschlagen und richtig schreiben

1. Auf welcher Seite stehen diese Namenwörter im Wörterbuch?
Schlage nach und schreib das Wort in die Kästchen.



Fa__ne

Seite: 32die Fahne

Ko__er

Seite: 60der Koffer

Zw__bel

Seite: 149die Zwiebel

Pfer__

Seite: 84das Pferd

Ta__e

Seite: 123die Tanne

Fu__

Seite: 38der Fuß

2. Auf welcher Seite stehen diese Tunwörter (Zeitwörter) im Wörterbuch?
Schlage nach und schreib das Wort in die Kästchen.



schw__en

Seite: 109schwimmen


tan__en

Seite: 123tanzen

ro__eln

Seite: 94rodeln

re__nen

Seite: 93rennen

zie__en

Seite: 146ziehen

e__en

Seite: 31essen

Wörter nachschlagen und einteilen

1. Schlage diese Wörter nach. Überlege, ob es Namenwörter, Zeitwörter (Tunwörter) oder Eigenschaftswörter (Wiewörter) sind.
Trage die Wörter in die richtige Spalte ein und schreib die Seite vom Wörterbuch dazu.
Die Farben im Wörterbuch helfen dir dabei!

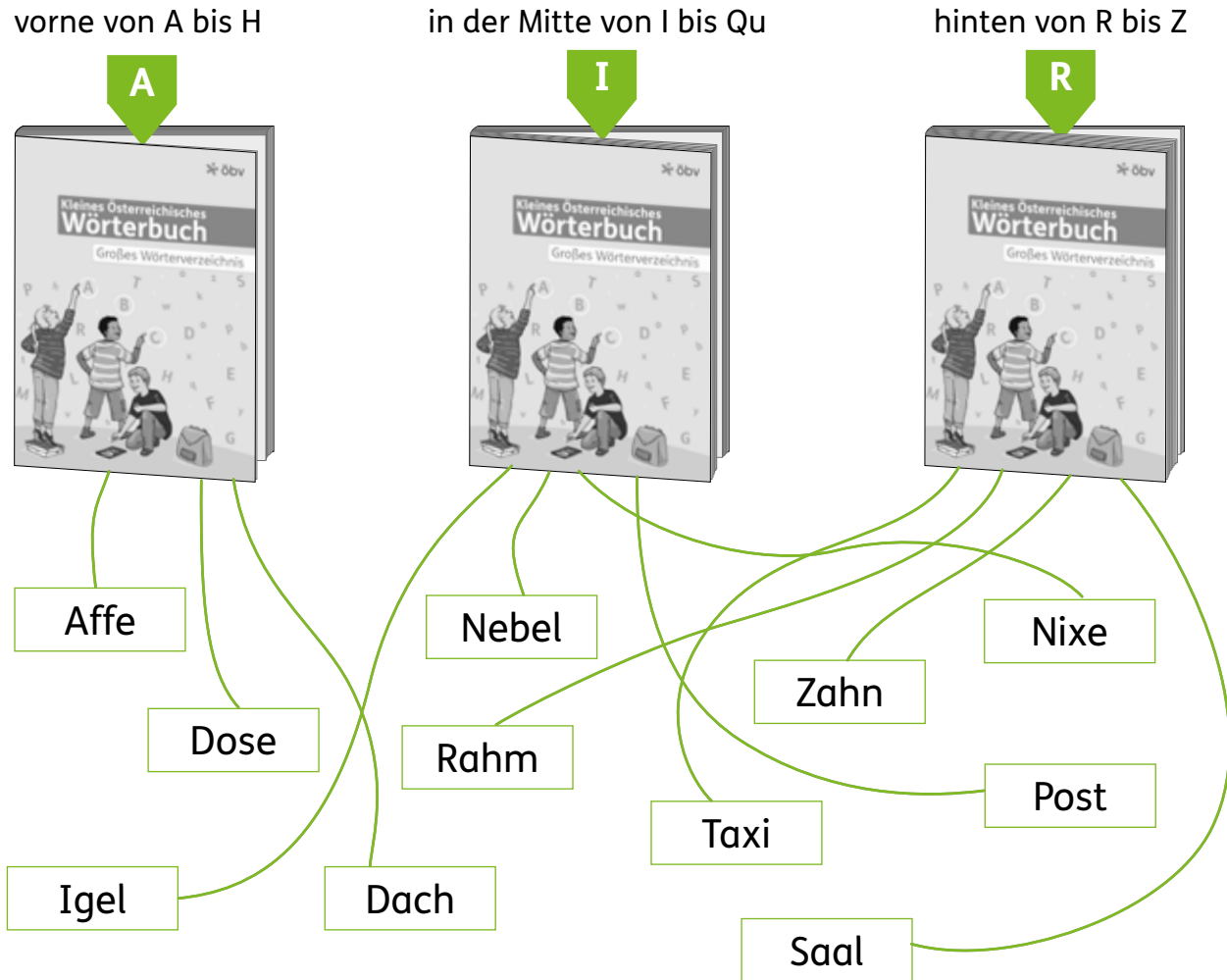
alt	spielen	Gemüse	lesen	schwimmen		
essen	Nase	tanzen	Luft	kochen	Sessel	
traurig	Kleid	stark	hören	groß	Wald	
Hand	nett	Sonne	Fahne	klein	fleißig	leise
waschen	Bell	schön	rot	fahren	gehen	

Namenwörter	Seite	Zeitwörter	Seite	Eigenschaftswörter	Seite
Gemüse	41	spielen	115	alt	6
Nase	77	lesen	66	traurig	127
Luft	68	schwimmen	109	stark	117
Sessel	111	essen	31	groß	47
Kleid	59	tanzen	123	nett	78
Wald	138	kochen	60	klein	59
Hand	48	hören	52	fleißig	35
Sonne	114	waschen	139	leise	66
Fahne	32	fahren	32	schön	106
Bell	15	gehen	40	rot	95

Wörter rasch finden

Schlag das Wörterbuch klug auf: Steht das gesuchte Wort eher vorne, in der Mitte oder hinten im Wörterbuch?

1. Verbinde die Wörter mit dem richtigen Buch.



2. Schlag das Wörterbuch klug vorne, in der Mitte oder hinten auf. Trage die Seitenzahl ein.

Kasten	S. <u>57</u>	Storch	S. <u>120</u>	Welt	S. <u>141</u>
Plakat	S. <u>85</u>	Orgel	S. <u>81</u>	Falke	S. <u>33</u>
Geld	S. <u>41</u>	Villa	S. <u>136</u>	Leim	S. <u>66</u>
Pumpe	S. <u>88</u>	Sense	S. <u>111</u>	Brot	S. <u>19</u>

- VORNE
- A
- B
- C
- D
- E
- F
- G
- H
- IN DER MITTE
- I
- J
- K
- L
- M
- N
- O
- P
- Q
- HINTEN
- R
- S
- T
- U
- V
- W
- X
- Y
- Z

Das Wörterbuch verwenden lernen

Schlage Hh auf.
Wie heißt das **erste**
Stichwort?

Haar

Suche die Seiten mit Ll
und finde das Wort **Löwe**.
Schreib die Seitenzahl
auf.

68

Schlage die Seiten mit Mm auf. Welches Wort
steht zwischen **Mantel**
und **Märchen**?

Mappe

Schlage Nn auf.
Wie heißt das **letzte**
Stichwort?

nützlich

Schlage Ee auf und suche
das Wort **Erdapfel**.
Wie kann man noch
dazu sagen?

Kartoffel

Schlage die Seite 8 auf.
Dort findest du den
Namen des vierten
Monats.

April

Suche die Seiten mit Ww.
Finde das Wort **Wald** und
schreib die Mehrzahl auf.

Wälder

Suche Ss. Finde das Wort
sank. Auf welches Wort
verweist der Pfeil?

sinken

Schlage Gg auf.
Finde das Wort **Gepäck**
und schreib ein
verwandtes Wort auf.

Gepäckstück

Suche die Seite mit Yy.
Wie viele Stichwörter
sind hier angeführt?

2



Im Wörterbuch nachschlagen



Wie schreibt man das Wort **Rü**___**el**?

1. **Sprich** das Wort deutlich. Merke dir den Anfangsbuchstaben.
2. Wo **steht** der Buchstabe im Alphabet? Vorne, in der Mitte oder hinten?
3. Das Wort nachschlagen und genau **anschauen**. Worauf muss ich achten?
4. Das Wort **abschreiben** und nochmals mit dem Wörterbuch **vergleichen**.

So findest und schreibst du das Wort **Rüssel**:

R → hinten → Seite ___ → **Rüssel** → **Rüssel**

1. Wörter nachschlagen und richtig schreiben.

die **A**___**ition**

Seite: 5

die Addition

die **Fabri**___

Seite: 32

die Fabrik

das **Klav**___

Seite: 59

das Klavier

die **Perü**___**e**

Seite: 84

die Perücke

das **R**___**tsel**

Seite: 90

das Rätsel

der **Zwi**___**ing**

Seite: 149

der Zwilling

2. Wie schreibt man diese Wörter? Schlag im Wörterbuch nach und trage ein.

Zu einem Besteck gehören Messer, Gabel und Löffel.

Wir entdecken in der Bibliothek einige Märchenbücher.

Susi isst gerne Biskollen und süße Schokolade.

Peter pflückt viele Marillen und Zwetschken.

Wie heiße ich? Wo findest du mich?

1. Welches Wort steht dazwischen?

Schlage nach und trage ein.

Ich stehe
auf Seite 17 zwischen

Blume

Bluse

Blut

Ich stehe
auf Seite 37 zwischen

Frühling

Frühstück

Fuchs

Ich stehe
auf Seite 52 zwischen

Hügel

Huhn

Hülle

Ich stehe
auf Seite 94 zwischen

Rind

Rinde

Ring

Ich stehe
auf Seite 123 zwischen

surfen

surren

süß

Ich stehe
auf Seite 145 zwischen

Zahn

Zange

Zapfen

2. Welches Wort steht dazwischen?

Schlage nach und trage ein.

Ich stehe
auf Seite 30 zwischen

Erbse

Erdapfel

Erdbeere

Ich stehe
auf Seite 50 zwischen

Helm

Hemd

Hengst

Ich stehe
auf Seite 116 zwischen

sprießen

springen

spritzen

Ich stehe
auf Seite 93 zwischen

Rettich

Rettung

Reue

Ich stehe
auf Seite 82 zwischen

Panik

Panne

Panter

Ich stehe
auf Seite 66 zwischen

leeren

legen

lehnen

Wer oder was bin ich?

1. Schlage nach und ergänze das fehlende Wort.

Ich stehe
auf Seite 68
und bin
der König der Tiere:

der Löwe

Ich stehe
auf Seite 11
und bin
eine Maschine:

der Bagger

Ich stehe
auf Seite 123
und bin
ein hoher Baum:

die Tanne

Ich stehe
auf Seite 19
und bin
ein Lebensmittel: *

das Brot

Ich stehe
auf Seite 72
und bin
ein helles Getränk:

die Milch

Ich stehe
auf Seite 145
und bin
ein wichtiges Werkzeug:

die Zange

Ich stehe
auf Seite 100
und bin
ein Sportgerät:

der Schi

Ich stehe
auf Seite 88
und bin
ein Spielzeug: *

das Puzzle

Ich stehe
auf Seite 45
und bin
ein Tier mit langem Hals:

die Giraffe

2. Bilderrätsel: Finde zu jedem Bild das Wort und schreib die Seitenzahl auf.



B O O T

Seite: 18

H A M M E R

Seite: 48

K I R C H E

Seite: 58

W Ü R S T E L

Seite: 144



Wörter nach dem zweiten Buchstaben ordnen

Ich suche die Wörter **Beruf** und **Ballon**.
Sie haben den gleichen Anfangsbuchstaben.
Ich schaue auf den zweiten Buchstaben und ordne nach dem ABC.



So finde ich die Wörter: **Beruf** **Ballon**
1. **B**allon
2. **B**eruf

1. Ordne zwei Wörter nach dem ABC. Achte dabei auf den zweiten Buchstaben.

Feder – Fuchs

1. Feder
2. Fuchs

Amsel – Adler

1. Adler
2. Amsel

Ross – Reh

1. Reh
2. Ross

Lippe – Lade

1. Lade
2. Lippe

Klinke – Kehle

1. Kehle
2. Klinke

Zunge – Zaun

1. Zaun
2. Zunge

2. Ordne drei Wörter nach dem ABC. Markiere den zweiten Buchstaben.

Bezirk – Butter – Balkon

1. Balkon
2. Bezirk
3. Butter

Fackel – Futter – Freund


1. Fackel
2. Freund
3. Futter

Hut – Himmel – Hose

1. Himmel
2. Hose
3. Hut

Planet – Pudding – Pirat

1. Pirat
2. Planet
3. Pudding



Wörter nach dem dritten Buchstaben ordnen



Ich suche die Wörter **Farbe** und **Falke**.
Die zwei Buchstaben am Wortanfang sind gleich.
Ich schaue auf den dritten Buchstaben und ordne sie nach dem ABC.

So finde ich die Wörter: **Farbe** **Falke**
1. **Falke**
2. **Farbe**

1. Ordne zwei Wörter nach dem ABC. Achte dabei auf den dritten Buchstaben.

Besen – Beruf

1. Beruf
2. Besen

Geburt – Gericht

1. Geburt
2. Gericht

Rad – Rabe

1. Rabe
2. Rad

2. Ordne drei Wörter nach dem ABC. Markiere den dritten Buchstaben.

Mode – Motor – Mohn

1. Mode
2. Mohn
3. Motor

Nase – Name – Nagel

1. Nagel
2. Name
3. Nase

Lunge – Luxus – Luft

1. Luft
2. Lunge
3. Luxus


Stern – Straße – Stadt

1. Stadt
2. Stern
3. Straße

Spuren – Spinat – Spange lesen – lehren – leben

1. Spange
2. Spinat
3. Spuren

1. leben
2. lehren
3. lesen



Wörter trennen

1. Wenn du bei der Silbentrennung unsicher bist, schlag im Wörterbuch nach.

Vater

Va = ter

heben

he = ben

lesen

le = sen

Rose

Ro = se

singen

sin = gen

Kurve

Kur = ve

tanzen

tan = zen

Wolke

Wol = ke

Zimmer

Zim = mer

fallen

fal = len

Suppe

Sup = pe

küssen

kü = sen

Husten

Hus = ten

kosten

kos = ten

Kiste

Kis = te

basteln

bas = teln

Tropfen

Trop = fen

Krapfen

Krap = fen

hüpfen

hüp = fen

klopfen

klop = fen

Brücke

Brü = cke

stricken

stri = cken

Schnecke

Schne = cke

schlecken

schle = cken

Katze

Kat = ze

stützen

stül = zen

Mütze

Müt = ze

trotzig

trol = zig

Tomate

To = ma = te

Krokodil

Kro = ko = dil

Kein Stichwort – das Wort trotzdem finden



Ich suche die Wörter **Kühe, Bäche, Köpfe** und **Zäune**.
Das sind aber keine Stichwörter.
Ich bilde die Einzahl der Namenwörter:

die Kuh
die Kühe
u – ü

der Bach
die Bäche
a – ä

der Kopf
die Köpfe
o – ö

der Zaun
die Zäune
au – äu



1. **Namenwörter:** Wie heißt die Mehrzahl? Trage ein.

viele Zähne
der Zahn
Seite: 145

viele Töpfe
der Topf
Seite: 126

viele Mäntel
der Mantel
Seite: 70

viele Füchse
der Fuchs
Seite: 37

viele Bäume
der Baum
Seite: 12

viele Äste
der Ast
Seite: 8

2. **Eigenschaftswörter:** Wie finde ich das Wort **ärmer**? Ich denke an das Wort **arm**.

kälter – kalt S. 56

älter – alt S. 6

länger – lang S. 64

wärmer – warm S. 139

3. **Zeitwörter:** Wo finde ich das Wort **trägt**? Ich denke an das Wort **tragen**.

hält – halten S. 48

fängt – fangen S. 33

fällt – fallen S. 33

bläst – blasen S. 17

Stichwörter finden

Ich möchte die Schreibung eines Wortes wissen,
finde es aber nicht als Stichwort.
Ich überlege mir, bei welchem Stichwort es stehen könnte.



1. Trage das gesuchte Stichwort und die Seitenzahl ein.

	Stichwort:	Seite:		Stichwort:	Seite:
jagte	<u>jagen</u>	<u>55</u>	gelaufen	<u>laufen</u>	<u>65</u>
addierte	<u>addieren</u>	<u>5</u>	gefahren	<u>fahren</u>	<u>32</u>
rüttelte	<u>rütteln</u>	<u>96</u>	getragen	<u>tragen</u>	<u>127</u>
klopfte	<u>klopfen</u>	<u>60</u>	gebraten	<u>braten</u>	<u>18</u>
probierte	<u>probieren</u>	<u>87</u>	gefangen	<u>fangen</u>	<u>33</u>
stapfte	<u>stapfen</u>	<u>117</u>	gefallen	<u>fallen</u>	<u>33</u>

	Stichwort:	Seite:		Stichwort:	Seite:
dümmer	<u>dumm</u>	<u>26</u>	Kühe	<u>Kuh</u>	<u>63</u>
größer	<u>groß</u>	<u>47</u>	Frösche	<u>Frosch</u>	<u>37</u>
älter	<u>alt</u>	<u>6</u>	Köche	<u>Koch</u>	<u>60</u>
schöner	<u>schön</u>	<u>106</u>	Zähne	<u>Zahn</u>	<u>145</u>
höher	<u>hoch</u>	<u>52</u>	Städte	<u>Stadt</u>	<u>117</u>
rötlich	<u>rot</u>	<u>95</u>	Rümpfe	<u>Rumpf</u>	<u>96</u>

Zusammengesetzte Wörter nachschlagen

Nur wenige zusammengesetzte Wörter findest du im Wörterbuch.
Dann musst du jedes Wort nachschlagen:



Fensterbrett

1. das Fenster

2. das Brett

1. Schlage zwei Wörter nach.



Wasserhahn

Puppenkasten

Vogelkäfig

Wasser

Hahn

Puppen

Kasten

Vogel

Käfig

S. 139

S. 48

S. 88

S. 57

S. 136

S. 56

2. Kontrolliere die Schreibung dieser Wörter.

Achtung: Zwei Fehler haben sich eingeschlichen!

Handschuh

Straßenban

Wintermantel

Hand

Schuh

Straße

Bahn
~~Ban~~

Winter

Mantel

S. 48

S. 107

S. 120

S. 11

S. 142

S. 70

Handschuh

Straßenbahn

Wintermantel

Katzenfutter

Schiffahrt

Buttersemel

Katze

Futter

Schiff

Fahrt

Butter

Semmel
~~Semel~~

S. 57

S. 38

S. 101

S. 32

S. 20

S. 111

Katzenfutter

Schiffahrt

Buttersemmel

3. Suche die Wörter und notiere die Seitenzahl. Bilde zusammengesetzte Wörter.

Male die passenden Felder mit derselben Farbe an.

turnen S. 128

bunt S. 20

laufen S. 65

Buch S. 19

Stift S. 119

Saal S. 96

lesen S. 66

Schuh S. 107

Zusammengesetzte Wörter bilden und nachschlagen

1. Welche Namenwörter sind gemeint?

Setze sie zusammen, schreib die Seitenzahl und das Wort auf.



Fu__ Ba__

Fuß S. 38

Ball S. 11

der Fußball



So__ Schi__

Sonne S. 114

Schirm S. 102

der Sonnenschirm



Su__e L__ffel

Suppe S. 123

Löffel S. 68

der Suppenlöffel



Ob__ Schü__el

Obst S. 80

Schüssel S. 108

die Obstschüssel



Wur__ Se__el

Wurst S. 144

Semmel S. 111

die Wurstsemmel




Blu__en Strau__

Blume S. 17

Strauß S. 121

der Blumenstrauß



Kl__ Bla__

Klee S. 59

Blatt S. 17

das Kleeblatt



Fl__gen Pil__

Fliege S. 35

Pilz S. 85

der Fliegenpilz



Kaff__ Masch__

Kaffee S. 56

Maschine S. 70

die Kaffeemaschine




Stra__e Ba__n

Straße S. 120

Bahn S. 11

die Straßenbahn



Fen__er Bre__

Fenster S. 34

Brett S. 19

das Fensterbrett



Vo__el K__fig

Vogel S. 136

Käfig S. 56

der Vogelkäfig

Zeitwörter und Namenwörter zusammensetzen

1. Welches Zeitwort und welches Namenwort ist gemeint?
Setze sie zusammen, schreib die Seitenzahl und das Wort auf.




wa_en Masch__

waschen S. 139

Maschine S. 70

die Waschmaschine



bo_ren Tu__

bohren S. 18

Turm S. 128

der Bohrturm



fa_ren Ra__

fahren S. 32

Rad S. 89

das Fahrrad



lau_en Schu_e

laufen S. 65

Schuhe S. 107

die Laufschuhe



ma_en Ka_en

malen S. 69

Kasten S. 57

der Malkasten



fü_en Fe_er

füllen S. 38

Feder S. 33

die Füllfeder



bü_eln Ei_en

bügeln S. 20

Eisen S. 28

das Bügeleisen




schrei_en Hef__

schreiben S. 107

Heft S. 49

das Schreibheft

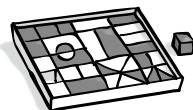


ba_en Zi_er

baden S. 11

Zimmer S. 147

das Badezimmer



b_en Ka_en

bauen S. 12

Kasten S. 57

der Baukasten



nä_en Na_el

nähen S. 76

Nadel S. 76

die Nähnadel



bra_en Pfa_e

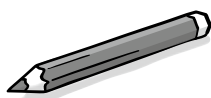
braten S. 18

Pfanne S. 84

die Bratpfanne

Eigenschaftswörter und Namenwörter zusammensetzen

1. Welches Eigenschaftswort und welches Namenwort ist gemeint?
Setze sie zusammen, schreib die Seitenzahl und das Wort auf.



bun__ Stif__

bunt s. 20

Stift s. 119

der Buntstift



brau__ B__r

braun s. 18

Bär s. 12

der Braunbär



schne__ Z__g

schnell s. 105

Zug s. 148

der Schnellzug



t__f Gara__e

tief s. 125

Garage s. 39

die Tiefgarage



wei__ Bro__

weiß s. 140

Brot s. 19

das Weißbrot



ho__ H__s

hoch s. 52

Haus s. 49

das Hochhaus



bl__ B__ren

blau s. 17

Beere s. 13

die Blaubeeren




gro__ Mu__er

groß s. 47

Mutter s. 75

die Großmutter



kran__ H__s

krank s. 62

Haus s. 49

das Krankenhaus



wa__m Wa__er

warm s. 139

Wasser s. 139

das Warmwasser



stei__ Han__

steil s. 118

Hang s. 49

der Steilhang



klei__ Kin__

klein s. 59

Kind s. 58

das Kleinkind

Wörter mit dem Längezeichen h



Bei manchen Wörtern
kommt nach **einem Selbstlaut** (= **a e i o u**) ein **h**.
Dieses **h** ist ein **Längezeichen**.
Die Selbstlaute werden lang gesprochen.

1. Bilde Wörter und schlage sie im Wörterbuch nach.
Gib die Seitenanzahl an und schreib das Namenwort in der Einzahl und Mehrzahl auf.

der Za h n

Seite: 145

der Zahn

die Zähne

das Re h

Seite: 92

das Reh

die Rehe

die Ku h

Seite: 63

die Kuh

die Kühe

die Ba h n

Seite: 11

die Bahn

die Bahnen

der Flo h

Seite: 35

der Floh

die Flöhe

der Stu h l

Seite: 122

der Stuhl

die Stühle

die Za h l

Seite: 145

die Zahl

die Zahlen

der Ha h n

Seite: 48

der Hahn

die Hähne

der Le h rer

Seite: 66

der Lehrer

die Lehrer

das Me h l

Seite: 71

das Mehl

die Mehle

der Ka h n

Seite: 56

der Kahn

die Kähne

die Hö h le

Seite: 52

die Höhle

die Höhlen

Wörter mit ie

1. Jeweils zwei Wörter reimen sich. Male die Kästchen mit gleicher Farbe an. Schlage die Wörter im Wörterbuch nach und schreib die Seitenanzahl auf.

Spiegel S. 115Fliege S. 35Wiese S. 142Stier S. 119Tier S. 125Ziegel S. 146schlief S. 103Riese S. 94liegen S. 67biegen S. 16Ziege S. 146Sieb S. 112Dieb S. 24tief S. 125

2. Schreib diese Reimwörter alphabetisch geordnet untereinander auf.

Spiegel
Ziegel

Fliege
Ziege

Riese
Wiese

Stier
Tier

schlief
tief

biegen
liegen

Dieb
Sieb

Wörter mit ai

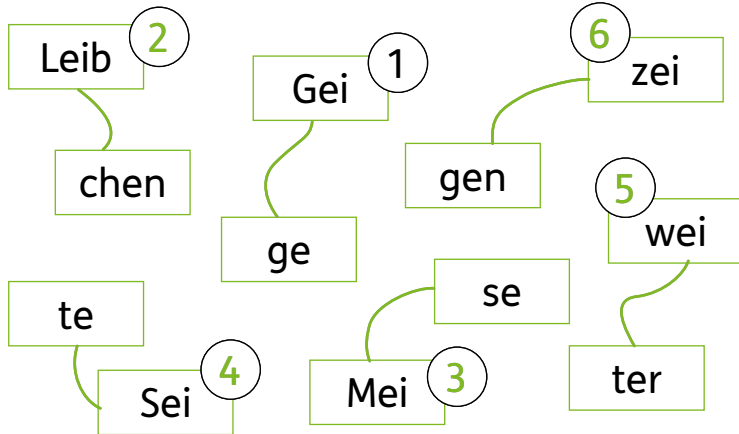
1. Es gibt wenige Wörter mit **ai**:

1. Hai S. 48
2. Kaiser S. 56
3. Laib S. 64
4. Mai S. 69
5. Mais S. 69
6. Saite S. 97
7. Waise S. 138



2. Es gibt viele Wörter mit **ei**:

Bilde mit diesen Silben sechs Wörter und ordne sie nach dem Alphabet.



1. Geige
2. Leibchen
3. Meise
4. Seite
5. weiter
6. zeigen

3. **ai** oder **ei**?

Dabei hilft dir das Wörterbuch. Trage richtig ein.

Peter kauft zwei Laibe Brot.

Karin trägt ein neues Leibchen.

Fritz ist die Saite seiner Geige gerissen.

Karins Eltern sind gestorben, sie ist eine Waise.

Mein Opa ist ein wei ser Mann.



Wörter mit aa, ee, oo

1. Mit Hilfe der Zahlen über den Buchstaben kannst du Wörter bilden.
Suche sie im Wörterbuch und schreib die Seitenzahl dazu.

1	2	3	4	5	6	7	8	9	10	11	12	13	14	15	16	17
A	B	C	E	F	G	H	K	L	M	N	O	R	S	T	W	Z

14	3	7	11	4	4
S	C	H	N	E	E

Seite: 105

7	1	1	13
H	A	A	R

Seite: 48

16	1	1	6	4
W	A	A	G	E

Seite: 138

14	1	1	9
S	A	A	L

Seite: 96

17	12	12
Z	O	O

Seite: 147

8	1	5	5	4	4
K	A	F	F	E	E

Seite: 56

2	12	12	15
B	O	O	T

Seite: 18

1	9	9	4	4
A	L	L	E	E

Seite: 6

10	12	12	13
M	O	O	R

Seite: 74

10	12	12	14
M	O	O	S

Seite: 74

2	4	4	13	4
B	E	E	R	E

Seite: 13

14	1	1	15
S	A	A	T


Seite: 96

Von der Einzahl zur Mehrzahl: a – ä

Wann schreibe ich **Namenwörter** mit **ä**?
Ich schreibe von der **Einzahl** auf die **Mehrzahl**.
Dann kontrolliere ich mit dem Wörterbuch.



Gans **Gänse**



1. Trage Einzahl und Mehrzahl ein. Was fällt dir auf? Kontrolliere im Wörterbuch.



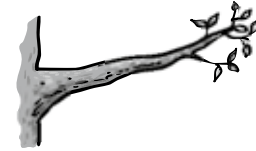
der Ball

die Bälle



das Rad

die Räder



der Ast

die Äste

2. Lässt sich bei diesen Namenwörtern die Regel **a – ä** anwenden?
Kontrolliere im Wörterbuch.

der Stamm

die Stämme

der Hammer

die Hämmer

der Kran

die Kräne

die Gabel

die Gabeln

der Wald

die Wälder

der Markt

die Märkte

3. Überlege, ob in diesen Wörtern ein ä oder e steckt. Trage richtig ein.

lange B ä nke, bunte B ä nder, hohe Z e lle,
scharfe Z ä hne, große L ä nder, enge T ä ler,
schöne K e rzen, dünne H ä lse, tiefe Gr ä ben,
reine H ä nde, lange F e dern, grüne Bl ä Mer

Zwei Wörter gehören zusammen: a – ä

Wann schreibe ich **Zeitwörter** (= Tunwörter) mit **ä**?
Ich schließe von **einer Form mit a** auf eine **andere Form mit ä**.
Dann kontrolliere ich.



blasen **bläst**

1. Vom a zum ä:

halten – h__lt, fahren – f__hrt, blasen – bl__st

halten – h__ä__lt

Ali hält den Topf.

S. 48

f__ahren – f__ährt

Anna fährt mit dem Bus.

S. 32

b__lasen – b__läst

Leonie bläst auf der Flöte.

S. 17

2. Vom ä zum a:

fängt – f__ngen, gräbt – gr__ben, trägt – tr__gen

fängt – f__ängen

Sarah fängt den Ball.

S. 33

g__räbt – g__haben

David gräbt im Garten.

S. 46

t__rägt – t__ragen

Lukas trägt den Koffer.

S. 127

Wann schreibt man **Eigenschaftswörter** (= Wiewörter) mit **ä**?
Schließe von der **niedrigsten Stufe** auf eine **höhere Stufe**
und kontrolliere.



kalt **kälter**

3. warm – w__rmer, stark – st__rker, lang – l__nger, schwach – schw__cher,
arm – __rmer, alt – __lter, krank – kr__nker, zart – z__rter

warm – wärmer, stark – stärker, lang – länger,

schwach – schwächer, arm – ärmer, alt – älter,

krank – kränker, zart – zarter

Zwilaute: äü oder eu

Wann schreibe ich Wörter mit **äu**?
Ich schließe von der **Mehrzahl** auf die **Einzahl**
und kontrolliere mit dem Wörterbuch.



Mäuse **Maus**

1. Versuche es mit diesen Wörtern. Trage ein.

Häuser Bäume Träume Sträucher Bäuche Schläuche

Häuser - Haus, Bäume - Baum, Träume - Traum,

Sträucher - Strauch, Bäuche - Bauch, Schläuche - Schlauch

Ich schließe von einem **Namenwort** auf ein **Zeitwort**
und kontrolliere mit dem Wörterbuch.



der Räuber **rauben**

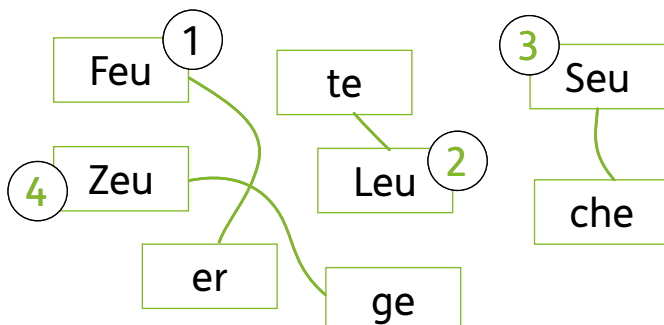
2. Versuche es mit diesen Wörtern. Trage ein.

der Läufer der Käufer der Säugling die Verkäuferin

der Läufer - laufen, der Käufer - kaufen,

der Säugling - säugen, die Verkäuferin - verkaufen

3. Bilde vier Wörter mit **eu** und ordne sie nach dem ABC.



1. Feuer

2. Leute

3. Seuche

4. Zeuge

Zeitwörter in der Grundform finden

1. Bilde mit den Buchstaben ein **Zeitwort**, schlage es im Wörterbuch nach und schreib die Seitenanzahl und die Grundform (Nennform) dazu. Sie steht beim Stichwort.

h
s
a

sah S. 97

sehen S. 110

nahm S. 76

nehmen S. 77

n
h
a
m

f
i
l
e

fiel S. 34

fallen S. 33

schief S. 103

schlafen S. 102

s
h
l
c
f
e
i

s
n
a
g

sang S. 97

singen S. 112

blies S. 17

blasen S. 17

l
b
i
s
e

g
i
n
g

ging S. 45

gehen S. 40

trank S. 127

trinken S. 127

t
a
k
r
n

l
i
f
e

lief S. 67

laufen S. 65

trug S. 128

tragen S. 127

t
r
g
u

Eigenschaftswörter

1. Ordne diese Eigenschaftswörter nach dem Alphabet. Nummeriere sie von 1 bis 8.

①	alt	⑦	stark	⑤	lang	②	arm
④	krank	⑧	warm	③	kalt	⑥	schwach

2. Schlage diese Wörter im Wörterbuch nach.

Schreib die Seitenzahl und zwei Formen des Eigenschaftswortes auf.

Seite:

- | | | | |
|----|------------|---|---------------------|
| 1. | <u>6</u> | <u>alt, älter, am ältesten</u> | <u>das Alter</u> |
| 2. | <u>8</u> | <u>arm, ärmer, am ärmsten</u> | <u>die Armut</u> |
| 3. | <u>56</u> | <u>kalt, kälter, am kältesten</u> | <u>die Kälte</u> |
| 4. | <u>62</u> | <u>krank, kränker, am kränksten</u> | <u>der Kranke</u> |
| 5. | <u>64</u> | <u>lang, länger, am längsten</u> | <u>die Länge</u> |
| 6. | <u>108</u> | <u>schwach, schwächer, am schwächsten</u> | <u>die Schwäche</u> |
| 7. | <u>117</u> | <u>stark, stärker, am stärksten</u> | <u>die Stärkung</u> |
| 8. | <u>139</u> | <u>warm, wärmer, am wärmsten</u> | <u>die Wärme</u> |

3. Suche nach verwandten Namenwörtern von Aufgabe 2.

Schreib die passende Nummer in den Kreis und zu Übung 2 dazu.

①	das Alter	⑤	die Länge	④	der Kranke
②	die Armut	③	die Kälte	⑧	die Wärme
⑥	die Schwäche	⑦	die Stärkung		

d oder t am Wortende

Wie unterscheide ich **d** oder **t**?

Ich suche immer die **Mehrzahl** oder eine **andere Form** des Wortes.

Dann **lese** ich leise und **höre** den gesuchten Buchstaben.

Mit dem Wörterbuch kontrolliere ich.



Hem**d** oder Hem**t**?

das Hem

die Hemden

1. Trage Einzahl, Mehrzahl und die gesuchte Seitenzahl ein.

Hand

Hände

Seite: 48

Wand

Wände

Seite: 139

Hund

Hunde

Seite: 52

Herd

Herde

Seite: 50

Zelt

Zelle

Seite: 146

Hut

Hüte

Seite: 53

Saft

Säfte

Seite: 97

Wirt

Wirt

Seite: 143

Feld

Felder

Seite: 34

Bart

Bärte

Seite: 12

Wald

Wälder

Seite: 138

Brot

Brote

Seite: 19

Wörter mit tz und z

Vor tz steht ein **Selbstlaut** oder ein **Umlaut**.

Platz stützen

Vor z steht fast immer ein **Mitlaut (l, n, r)** oder **Zwielaut**.

Tanz heizen



1. Hier findest du 8 Wörter mit tz. Schreib sie mit der Seitenzahl auf.

X	M	S	A	T	Z	R	K	Y	N	E	T	Z	L	R	I	O	A
Z	Y	C	M	Ü	T	Z	E	C	K	Y	Z	B	L	I	T	Z	O
R	O	Z	S	P	A	T	Z	X	Z	O	K	A	T	Z	E	X	I
M	P	F	Ü	T	Z	E	Y	R	C	S	P	I	T	Z	E	M	O

Satz (S. 98), Netz (S. 78), Mütze (S. 75), Blitz (S. 17),
Spatz (S. 115), Katze (S. 57), Pfütze (S. 85), Spitze (S. 116)

2. Hier findest du 8 Wörter mit z. Schreib sie mit der Seitenzahl auf.

S	K	M	K	R	A	N	Z	Y	O	P	S	A	L	Z	C	K	E
M	S	P	K	R	E	U	Z	O	L	P	X	H	E	R	Z	Y	O
Y	M	K	E	R	Z	E	P	X	Z	W	A	L	Z	E	C	H	K
S	P	X	S	C	H	N	A	U	Z	E	O	X	H	O	L	Z	Y

Kranz (S. 62), Salz (S. 97), Kreuz (S. 62), Herz (S. 51),
Kerze (S. 58), Walze (S. 139), Schnauze (S. 105), Holz (S. 52)

3. **tz oder z:** Vervollständige die Wörter. Das Wörterbuch hilft dir dabei.

beim Schifahren stür z en, Spa tz en füllern, Hol z hacken,
Bleistifte spi tz en, die Ker z e löschen, Sä tz e schreiben,
nicht gei z ig sein, die Ka tz e ki tz eln, gerne tan z en


Wörter mit ck und k



Vor ck steht ein **Selbstlaut** oder ein **Umlaut**.
Sie werden **kurz** gesprochen.

D**ack**el b**ü**cken

1. In dieser Wortschlange findest du sechs Wörter mit ck.
Nummeriere sie nach dem ABC und schreib die Ziffern von 1 bis 6 in die Kreise.



2. Trage die Namenwörter in die Tabelle ein. Suche sie im Wörterbuch und schreib die Seitenzahl dazu. Überprüfe die Aussage.

1. <u>Bäckerei</u>	S. <u>11</u>	4. <u>Glück</u>	S. <u>45</u>
2. <u>Decke</u>	S. <u>23</u>	5. <u>Rücken</u>	S. <u>95</u>
3. <u>Fackel</u>	S. <u>32</u>	6. <u>Sack</u>	S. <u>96</u>

Vor k steht fast immer ein **Mitlaut (l, n, r)**
oder ein **Zwielaut (au, ei)**.

d**an**ken Sch**au**kel



3. In dieser Wortschlange findest du sechs Wörter mit k.
Nummeriere auch sie nach dem ABC und schreib die Ziffern von 1 bis 6 in die Kreise.



4. Trage die Zeitwörter in die Tabelle ein. Suche sie im Wörterbuch und schreib die Seitenzahl dazu. Überprüfe die Aussage.

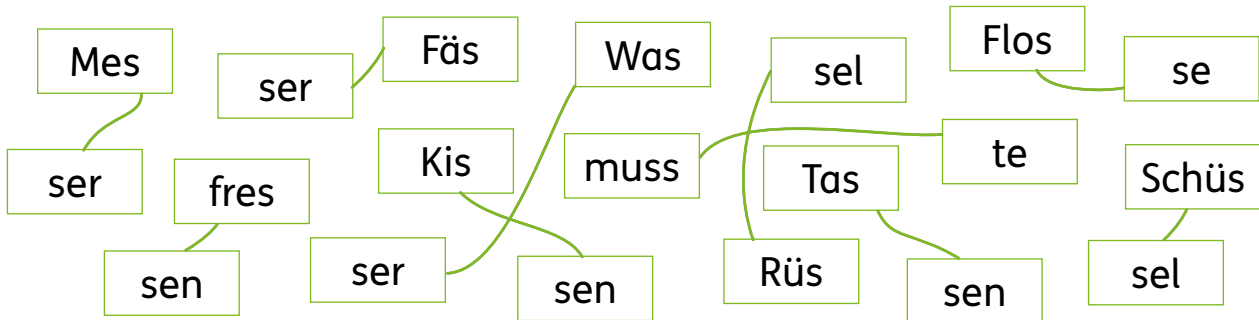
1. <u>denken</u>	S. <u>23</u>	4. <u>parken</u>	S. <u>83</u>
2. <u>lenken</u>	S. <u>66</u>	5. <u>trinken</u>	S. <u>127</u>
3. <u>melken</u>	S. <u>71</u>	6. <u>werken</u>	S. <u>141</u>

Wörter mit ss und ß



Vor **ss** steht ein **Selbstlaut** oder ein **Umlaut**.
Diese Laute werden **kurz** gesprochen. **K**essel **N**üsse

1. Mit diesen Silben kannst du zehn Wörter mit ss bilden.
Schreib sie mit der Seitenzahl auf.

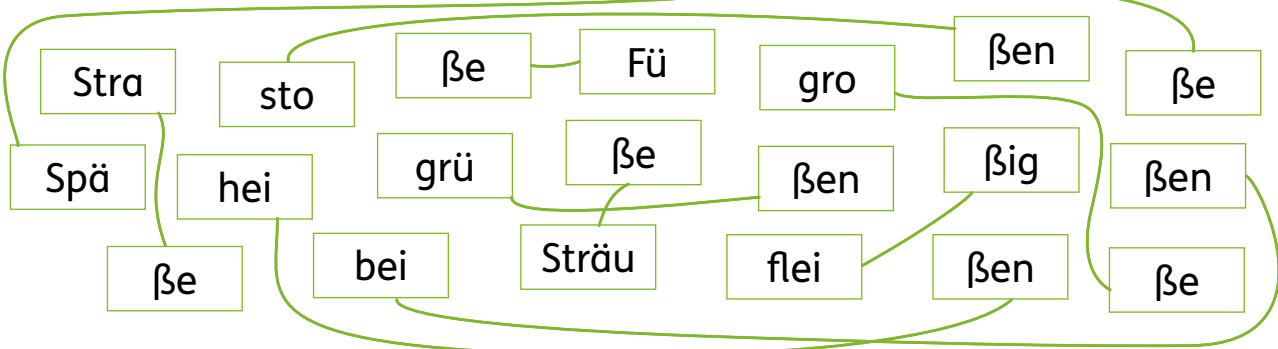


Messer (S. 72), Fässer (S. 33), fressen (S. 37), Kissen (S. 58),
Wasser (S. 139), musste (S. 75), Rüssel (S. 96), Tassen (S. 124),
Flosse (S. 35), Schüssel (S. 108)



Vor **ß** steht ein **Selbstlaut**, **Umlaut** oder **Zwielaut**.
Diese Laute werden **lang** gesprochen. **Str**aße **Fü**ße **rei**ßen

2. Mit diesen Silben kannst du zehn Wörter mit ß bilden.
Schreib sie mit der Seitenzahl auf.



Straße (S. 120), Späße (S. 115), heißen (S. 50), stoßen (S. 120),
beißen (S. 14), grüßen (S. 47), Füße (S. 38), Sträuße (S. 121),
fleißig (S. 35), große (S. 47)

Nachschlagen hilft immer

1. Kannst du alle Wörter auf dieser Seite richtig schreiben?
Das Wörterbuch hilft dir dabei. Trage ein.



s oder ss oder ß

Rosen gießen, der fließige Schlosser,
süße Ananas, heiße Maronie ssen,
mit dem Bus reisen, Flüsse fließen ins Meer,
Hasen fressen Gräser, in eine Nuss beißen

e oder ä

Hennen und Hähne
Gänse und Enten
Rehe und Bären

eu oder äu

Bäume oder Leute
Leuchler oder Häuser
Mäuse oder Freude

chs oder x

Taxi und Fuchs
Ochs und Hexe
Mixer und Wechsel

ck oder k

strecken oder merken
stinken oder stricken
backen oder danken

2. Vervollständige die Wörter. Das Wörterbuch hilft dir dabei.

Erich kam heute sehr spät in den Lesesaal.

Er nahm seine Kappe nicht ab.

Da schimpfte die Lehrerin mit ihm.

Da hilft nur das Wörterbuch

1. Diese Wörter hören sich ähnlich an. Sie werden jedoch unterschiedlich geschrieben und haben auch eine andere Bedeutung. Schlage sie nach und trage richtig ein.

ä oder e

Lärche S. 65 | Die Lärche ist ein Baum.


Lerche S. 66 | Die Lerche ist ein Vogel.



ee oder ä

Bären S. 12 | Bären sind Tiere.

Beeren S. 13 | Beeren sind Früchte.



ai oder ei

Leib S. 66 | Der Leib ist ein Körperteil.

Laib S. 64 | Der Laib ist eine Brotform.



ei oder ai

Seite S. 97 | Die Seite gehört zu einer Geige.

Seite S. 110 | Die Seite gehört zu einem Buch.



a oder ah

mal S. 69 | Opa mal bunte Bilder.


mahl S. 69 | Oma mahl Kaffeebohnen.



p oder P

ein Paar S. 82 | Anna kauft ein Paar Schuhe.

ein paar S. 82 | Lukas kauft ein paar Äpfel.



Ein Wort – zwei Schreibweisen

1. Es gibt wenige Wörter, die man verschieden schreiben darf.
Schlage sie nach und schreib sie auf.



Der _____ knipst Bilder.

der Fotograf S. 36


der Photograph S. 85



Nudelgericht

die Spagetti S. 114

die Spaghelli S. 114



Meeressäuger

der Delfin S. 23

der Delphin S. 23



Musikinstrument

das Saxofon S. 98

das Saxophon S. 98



Milcherzeugnis

das Joghurt S. 55

das Joghurt S. 55



Meeresfisch

der Tunfisch S. 128

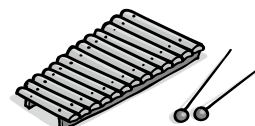
der Thunfisch S. 128



Beilage zu Speisen

die Sauce S. 98

die Soß S. 114



Schlaginstrument

das Xylofon S. 144

das Xylophon S. 144

Länder und Menschen

1. In Österreich heißen die Bewohner und Bewohnerinnen Österreicher und Österreicherinnen. Wie heißen sie in anderen Ländern Europas? Schlage nach, wenn du unsicher bist, und trage ein.

England S. <u>29</u> <u>der Engländer</u> <u>die Engländerin</u>	Frankreich S. <u>36</u> <u>der Franzose</u> <u>die Französin</u>	Slowakei S. <u>113</u> <u>der Slowake</u> <u>die Slowakin</u>
--	--	---

Schweden S. <u>109</u> <u>der Schwede</u> <u>die Schwedin</u>	Italien S. <u>54</u> <u>der Italiener</u> <u>die Italienerin</u>	Ungarn S. <u>130</u> <u>der Ungar</u> <u>die Ungarin</u>
---	--	--

Kroatien S. <u>62</u> <u>der Kroat</u> <u>die Kroatin</u>	Polen S. <u>86</u> <u>der Pole</u> <u>die Polin</u>	Slowenien S. <u>113</u> <u>der Slowene</u> <u>die Slowenin</u>
---	---	--

Tschechien S. <u>128</u> <u>der Tscheche</u> <u>die Tschechin</u>	Spanien S. <u>114</u> <u>der Spanier</u> <u>die Spanierin</u>	Russland S. <u>96</u> <u>der Russe</u> <u>die Russin</u>
---	---	--

2. Ordne die Namen der Länder nach dem Alphabet.

England, Frankreich, Italien, Kroatien, Polen,
Russland, Schweden, Slowakei, Slowenien, Spanien,
Tschechien, Ungarn

Einiges über Wörter erfahren

1. Es ist nicht immer leicht, den richtigen Begleiter (= Artikel) zu einem Namenwort zu finden. Im Wörterbuch stehen manchmal auch zwei oder sogar drei Artikel. Trage einen Begleiter ein.

das Virus das Radio die Quargel
das Joghurt das Thermometer
der Prospekt das Ketchup das Puder

2. Diese Wörter werden zum Beispiel im Wörterbuch genauer erklärt. Schlage nach und schreib die Bedeutung auf.

Autogramm	<u>Autogramme sind Unterschriften von berühmten Personen.</u>
Propeller	<u>Propeller treiben Flugzeuge und Schiffe an.</u>
Enzian	<u>Enziane sind blaue Bergblumen.</u>
Klinik	<u>Kliniken sind Krankenhäuser.</u>
Vetter	<u>Vettern sind Söhne von Tanten und Onkeln.</u>
Wimpel	<u>Wimpel sind kleine, oft dreieckige Fahnen.</u>
Mikroskop	<u>Durch sie können wir winzige Tiere vergrößert sehen.</u>

3. Nicht alle Wörter stehen in diesem Wörterbuch. Aber du hast gelernt, wie man Wörter sucht und findet. Dann kannst du auch andere Quellen nutzen, zum Beispiel:



Lexikon für Kinder



**Österreichisches
Wörterbuch**



Internet

Niemand weiß alles.
Aber wer nachschlägt, erfährt vieles!

