

Sprachaufgaben zum Abschnitt H Rechnen mit Prozenten

1. Was bedeutet „Prozent“?

- ☞ Lies den Text.
- ☞ Unterstreiche die wichtigen Wörter.
- ☞ Schreibe danach in einem Satz, was „Prozent“ bedeutet.




Das Wort Prozent kommt aus dem Lateinischen. „pro centum“ heißt „von hundert“.

2. Verhältnisse lesen

In jedem Quadrat sind **100 kleine Kästchen**. Färbe die Kästchen nach den Angaben.

Tipp:

100 Kästchen = 100 %

10%	50%	75%
		




3. Teile von 100

Ganze Menge	Teil	Satz
100 Äpfel	10 Äpfel	Das sind _____ %.
100 Schüler:innen	25 Schüler:innen	Das sind _____ %.
100 Euro	50 Euro	Das sind _____ %.
100 Seiten	75 Seiten	Das sind _____ %.

4. Prozent mit Bildern verstehen

Die Bilder zeigen Anteile von 100 Punkten.

Kreuze an, wie viele Prozent gefärbt sind.

Bild	% gefärbt
	a) 30 % <input type="checkbox"/> b) 10 % <input type="checkbox"/>
	a) 50 % <input type="checkbox"/> b) 20 % <input type="checkbox"/>
	a) 100 % <input type="checkbox"/> b) 90 % <input type="checkbox"/>

5. Sprich über Prozent!

Sprich mit deiner Partnerin oder deinem Partner.

Benutze diese Satzanfänge:

„Prozent bedeutet ...“

„Wenn ich 50 % sage, meine ich ...“

„Ich sehe oft Prozent bei ...“

Lösungen

1. Was bedeutet „Prozent“?

- ☞ Lies den Text.
- ☞ Unterstreiche die wichtigen Wörter.
- ☞ Schreibe danach in einem Satz, was „Prozent“ bedeutet.

Das Wort Prozent kommt aus dem Lateinischen. „pro centum“ heißt „von hundert“.

Ein Prozent bedeutet ein Teil von 100.

2. Verhältnisse lesen

In jedem Quadrat sind **100 kleine Kästchen**. Färbe die Kästchen nach den Angaben.

Beim ersten Bild sollten 10, beim zweiten 50 und beim letzten 75 Kästchen angemalt sein.




3. Teile von 100

Ganze Menge	Teil	Satz
100 Äpfel	10 Äpfel	Das sind 10 % .
100 Schüler:innen	25 Schüler:innen	Das sind 25 % .
100 Euro	50 Euro	Das sind 50 % .
100 Seiten	75 Seiten	Das sind 75 % .

4. Prozent mit Bildern verstehen

Die Bilder zeigen Anteile von 100 Punkten.

Kreuze an, wie viele Prozent gefärbt sind.

Bild	% gefärbt
	a) 30 % <input checked="" type="checkbox"/> b) 10 % <input type="checkbox"/>
	a) 50 % <input checked="" type="checkbox"/> b) 20 % <input type="checkbox"/>
	a) 100 % <input checked="" type="checkbox"/> b) 90 % <input type="checkbox"/>

5. Sprich über Prozent!

Sprich mit deiner Partnerin oder deinem Partner.

Benutze diese Satzanfänge:

„Prozent bedeutet ...“

„Wenn ich 50 % sage, meine ich ...“

„Ich sehe oft Prozent bei ...“

Individuelle Antworten