


Mit dem Mund schreiben

Ziehe eine Sammelwortkarte und versuche, das Wort mit dem Stift im Mund zu schreiben. Klemme den Stift zwischen den Zähnen ein.



Tipp: Reinige den Stift vorher mit Desinfektionsmittel!

Regenbogen

Suche dir mehrere Wörter aus und schreibe sie wie einen Regenbogen auf.
Schreibe jedes Wort eine Zeile lang in einer Farbe.



Verschiedene Schriften

Schreibe das Wort 3-mal nebeneinander:

BLOCKBUCHSTABEN – Druckschrift – *Schreibschrift*

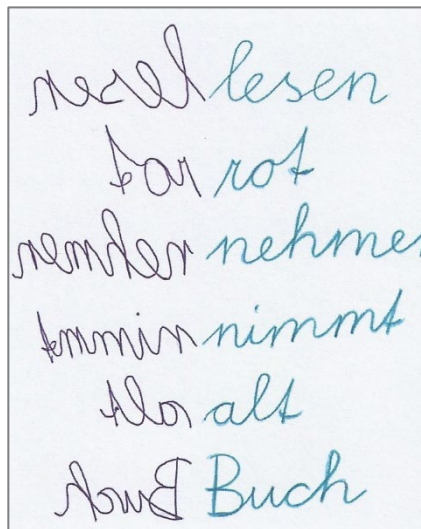
DIE SCHNECKE – *die Schnecke* – *die Schnecke*



Schreib-Dirigent

Nimm ein großes Blatt Papier und zwei dicke Stifte. Klebe das Blatt mit Klebestreifen am Tisch fest, damit es nicht verrutscht.

Jetzt schreibe die Wörter mit beiden Händen gleichzeitig. Beginne immer in der Mitte.



Dingsda

Arbeitet zu zweit zusammen. Ein Kind zieht eine Sammelwortkarte, das andere Kind darf nicht sehen, was auf der Karte steht.

Das erste Kind beschreibt das Wort, ohne es zu nennen. Der oder die andere schreibt das Lösungswort ins Heft. Wenn es richtig ist, wechselt die Rollen.



„Verkehrte“ Hand

Versuche mehrere Sammelwörter mit der Hand zu schreiben, die nicht deine Schreibhand ist.



Zauberschrift

Lege ein Blatt Papier auf deine Heftseite. Schreibe das Wort mit einem Bleistift auf das Blatt. Drücke dabei fest auf! Aber Achtung: Das Papier darf nicht reißen.

Dann male mit einem Buntstift vorsichtig über deine Heftseite. Halte den Stift dabei schräg. Das Wort erscheint!



Wörterbuch-Nachbarsuche

Ziehe eine Sammelwortkarte. Suche das Wort im Wörterbuch und schreibe es mit seinem Vorgänger- und seinem Nachfolger-Wort auf.

Kaulquappe

der Kaugummi
die Kaulquappe
kaum



Wörter verwenden

Ziehe eine Sammelwortkarte. Zu welcher Wortart gehört das Wort?

Pferd

Namenwort -> Bilde eine Frage:

Magst du Pferde?

spielen

Tunwort -> Bilde die Formen mit ich / du / er / wir:

*ich spiele, du spielst, er spielt,
wir spielen*

jetzt

Andere -> Bilde eine Wortgruppe oder einen Aussagesatz:

Ich möchte jetzt essen.

Wörter verändern

Ziehe eine Sammelwortkarte. Zu welcher Wortart gehört das Wort?

Stadt

Namenwort -> Bilde die Form für die Mehrzahl
die Stadt – die Städte

lesen

Tunwort -> Welche Formen für die Vergangenheit kennst du?
ich lese – ich las – ich habe gelesen

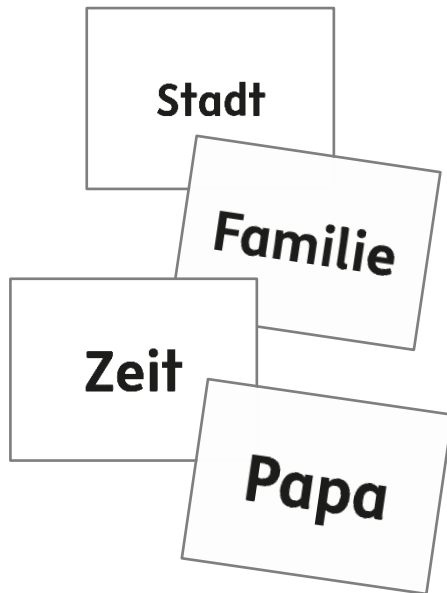
lieb

Andere -> Bilde eine Wortgruppe oder einen Aussagesatz:
die liebe Katze

Nach Wortarten ordnen

Ziehe viele Sammelwortkarten und sortiere sie nach Wortarten:

Namenwörter



Tunwörter



Andere



Verschiedene Sätze

Ziehe eine Sammelwortkarte.

Schreibe mit dem Wort einen Aussagesatz, einen Fragesatz und einen Ausrufesatz.

Uhr

Ich schaue auf die Uhr.

Gefällt dir meine Uhr?

Schau auf die Uhr!



Eine Geschichte schreiben

Ziehe mehrere Sammelwortkarten.

Überlege: Wie könntest du die Wörter in eine Geschichte einbauen?

Schreibe sie in dein Heft und unterstreiche die Wörter.

